



Утверждаю

Директор

(наименование должности
уполномоченного лица)

МБОУ ДО СШ Невьянского
муниципального округа

наименование учредителя (учре-

ждения)

Жаков Е.А.

(подпись) (расшифровка

подписи)

" 04 " 2026 г.

План финансово-хозяйственной
деятельности на 2026

новый период 20 27 и 20 28 годов ¹

13 " апреля 2026 г. ²

Орган, осуществляющий
функции и полномочия учредителя

Управление образования Невьянского муниципального округа

Учреждение

Муниципальное бюджетное образовательное учреждение дополнительного образования
спортивная школа Невьянского муниципального округа

Единица измерения: руб.

Дата	Коды
по Сводному реестру	653UU787
глава по БК	906
по Сводному реестру	
ИНН	6621008243
КПП	668201001
по ОКЕИ	383

Раздел 1. Поступления и выплаты

Наименование показателя	Код строки	Код по бюджетной классификации Российской Федерации ³	Аналитический код ⁴	Объем финансового обеспечения, руб.			
				субсидия на финансовое обеспечение выполнения муниципального задания	субсидии, предоставляемые в соответствии с абзацем вторым пункта 1 статьи 78.1 БК РФ	субсидии на осуществление капитальных вложений	поступления от оказания платных услуг
1	2	3	4	5	6	7	8
Остаток средств на начало текущего финансового года ⁵	0001	x		2 467 796,87			0,00
в т.ч. по дополнительным классификациям (906350)	0001	x	x	0,00			
в т.ч. по дополнительным классификациям (906151)	0002	x	x	1 341 841,94			
в т.ч. по дополнительным классификациям	0003	x	x	1 125 954,93			
в т.ч. средства во временном распоряжении	0001	x	x				
Остаток средств на конец текущего финансового года	0002	x	x				
Доходы, всего:	1000			27 063 040,00	1 451 574,67		148 358,00
в том числе:							
доходы от собственности, всего	1100	120					
в том числе:	1110						
доходы от оказания услуг, работ, компенсации затрат учреждений, всего	1200	130		27 063 040,00			148 358,00
в том числе:							
субсидии на финансовое обеспечение выполнения государственного (муниципального) задания за счет средств бюджета публично-правового образования, создавшего учреждение	1210	130	131	13 062 010,00			
субсидии на финансовое обеспечение выполнения государственного (муниципального) задания за счет средств бюджета публично-правового образования, создавшего учреждение (906150)	1220	130	131	2 931 080,00			
субсидии на финансовое обеспечение выполнения государственного (муниципального) задания за счет средств бюджета публично-правового образования, создавшего учреждение (906151)	1220	130	131	11 069 950,00			
лагерь дневного пребывания	1220	130	131				148 358,00
доходы от штрафов, пеней, иных сумм принудительного изъятия, всего	1300	140					
в том числе:	1310	140					

безвозмездные денежные поступления, всего	1400	150			1 451 574,67		0,00
в том числе:							
обеспечение деятельности образовательных учреждений по осуществлению полномочий по организации отдыха детей в каникулярное время (906.1.361)	1410	150	152		10 932,67		
в том числе:							
осуществление мероприятий по обеспечению организации отдыха детей в каникулярное время, включая мероприятия по обеспечению безопасности их жизни и здоровья (906.3.561)	1410	150	152		775 065,40		
осуществление мероприятий по обеспечению организации отдыха детей в каникулярное время, включая мероприятия по обеспечению безопасности их жизни и здоровья (906.1.431)	1410	150	152		665 576,60		
в том числе:							
прочие доходы	1410	150	152				0,00
в том числе:							
целевые субсидии	1510	180					
субсидии на осуществление капитальных вложений	1520	180					
доходы от операций с активами, всего	1900						
в том числе:							
прочие поступления, всего ⁶	1980	x					
увеличение остатков денежных средств за счет возврата дебиторской	1981	510					x
Расходы, всего	2000	x			29 530 836,87	1 451 574,67	148 358,00
в том числе:							
на выплаты персоналу, всего	2100	x			20 794 199,86		
в том числе:							
оплата труда Всего	2110	111	211		14 848 980,00		x
в том числе:							
оплата труда	2110	111	211		5 858 500,00		x
оплата труда (906150)	2110	111	211		2 235 850,00		x
оплата труда (906151)	2110	111	211		6 754 630,00		x
социальные пособия и компенсации персоналу в денежной форме	2110	111	266		57 000,00		x
всего:	2110	111	266		57 000,00		x
социальные пособия и компенсации персоналу в денежной форме	2110	111	266		19 000,00		x
социальные пособия и компенсации персоналу в денежной форме (906150)	2110	111	266		20 000,00		x
социальные пособия и компенсации персоналу в денежной форме (906151)	2110	111	266		18 000,00		x
прочие выплаты персоналу, в том числе компенсационного характера всего:	2120	112	226		384 600,00		
прочие выплаты персоналу, в том числе компенсационного характера	2120	112	226		96 150,00		
прочие выплаты персоналу, в том числе компенсационного характера(906151)	2120	112	222		96 150,00		x
прочие выплаты персоналу, в том числе компенсационного характера(906151)	2120	112	226		96 150,00		0,00
прочие выплаты персоналу, в том числе компенсационного характера	2120	112	222		96 150,00		x
иные выплаты, за исключением фонда оплаты труда учреждения, для выполнения отдельных полномочий всего:	2130	113	226		1 019 229,86		
иные выплаты, за исключением фонда оплаты труда учреждения, для выполнения отдельных полномочий	2130	113	226		139 298,31		
иные выплаты, за исключением фонда оплаты труда учреждения, для выполнения отдельных полномочий(906151)	2130	113	226		879 931,55		
иные выплаты, за исключением фонда оплаты труда учреждения, для выполнения отдельных полномочий(пожертвования)	2130	113	226				0,00
взносы по обязательному социальному страхованию на выплаты по оплате труда работников и иные выплаты работникам учреждений, всего	2140	119	213		4 484 390,00		
в том числе:							
на выплаты по оплате труда	2141	119	213		1 769 260,00		x
на выплаты по оплате труда (906150)	2141	119	213		675 230,00		x
на выплаты по оплате труда (906151)	2141	119	213		2 039 900,00		x
на иные выплаты работникам	2142	119					x

денежное довольствие военнослужащих и сотрудников, имеющих	2150	131					x
иные выплаты военнослужащим и сотрудникам, имеющим специальные	2160	134					x
страховые взносы на обязательное социальное страхование в части выплат	2170	139					x
в том числе:	2171	139					x
на иные выплаты гражданским лицам (денежное содержание)	2172	139					x
социальные и иные выплаты населению, всего	2200	300					x
в том числе:	2210	320					x
из них:	2211	321					x
выплата стипендий, осуществление иных расходов на социальную поддержку обучающихся за счет средств стипендиального фонда	2220	340					x
на премирование физических лиц за достижения в области культуры, искусства, образования, науки и техники, а также на предоставление грантов с целью поддержки проектов в области науки, культуры и искусства	2230	350					x
социальное обеспечение детей-сирот и детей, оставшихся без попечения родителей	2240	360					x
уплата налогов, сборов и иных платежей, всего	2300	850		31 278,00			x
из них:							
налог на имущество организаций и земельный налог	2310	851	291	21 427,00			x
иные налоги (включаемые в состав расходов) в бюджеты бюджетной системы Российской Федерации, а также государственная пошлина	2320	852	291	9 851,00			x
уплата штрафов (в том числе административных), пеней, иных платежей	2330	853	241	0,00			x
уплата штрафов (в том числе административных), пеней, иных платежей 906151	2330	853	241	0,00			x
безвозмездные перечисления организациям и физическим лицам, всего	2400	x					x
из них:							
гранты, предоставляемые другим организациям и физическим лицам	2410	810					x
взносы в международные организации	2420	862					x
платежи в целях обеспечения реализации соглашений с правительствами иностранных государств и международными организациями	2430	863					x
прочие выплаты (кроме выплат на закупку товаров, работ, услуг)	2500	x					x
исполнение судебных актов Российской Федерации и мировых соглашений по возмещению вреда, причиненного в результате деятельности учреждения	2520	831					x
расходы на закупку товаров, работ, услуг, всего ⁷	2600	x		8 705 359,01	1 451 574,67		148 358,00
в том числе:							
закупку научно-исследовательских и опытно-конструкторских работ	2610	241					
закупку товаров, работ, услуг в сфере информационно-коммуникационных технологий	2620	242					
закупку товаров, работ, услуг в целях капитального ремонта государственного (муниципального) имущества	2630	243					
прочую закупку товаров, работ и услуг, всего	2640	244		6 766 371,57	1 451 574,67		148 358,00
из них:							
услуги связи	2640	244	221	30 710,00			
услуги связи(906.1.361)	2640	244	221	0,00	1 613,69		
услуги связи(906151)	2640	244	221	2 019,18			
транспортные услуги (906151)	2640	244	222	411 040,46			
транспортные услуги	2640	244	222	73 850,00			
коммунальные услуги	2640	244	223	87 540,88			
работы, услуги по содержанию имущества	2640	244	225	843 055,31			
работы, услуги по содержанию имущества(906151)	2640	244	225	26 851,22			

прочие работы, услуги	2640	244	226	3 158 073,20			
прочие работы, услуги (906151)	2640	244	226	916 453,89			
прочие работы, услуги(ЛДП)	2640	244	226				136 323,00
прочие работы, услуги(906.1.361)	2640	244	226			9 318,98	
прочие работы, услуги(906.3.561)	2640	244	226			769 260,38	
прочие работы, услуги (906.1.431)	2640	244	226			660 591,62	
увеличение стоимости основных средств (906151)	2640	244	310	818 792,69			
увеличение стоимости основных средств (ЛДП)	2640	244	310				
увеличение стоимости основных средств	2640	244	310	52 102,00			
увеличение стоимости лекарственных препаратов и материалов, применяемых в медицинских целях	2640	244	340	345 882,74			
увеличение стоимости прочих оборотных запасов (материалов) (906.1.431)	2640	244	340			4 984,98	
увеличение стоимости прочих оборотных запасов (материалов) ЛДП	2640	244	340				12 035,00
увеличение стоимости прочих оборотных запасов (материалов) 906.3.561	2640	244	340			5 805,02	
увеличение стоимости прочих материальных запасов однократного применения	2640	244	340				
закупка энергетических ресурсов всего:	2641	247	223	1 938 987,44			
закупка энергетических ресурсов	2641	247	223	1 587 114,49			
закупка энергетических ресурсов (906151)	2641	247	223	351 872,95			
капитальные вложения в объекты государственной (муниципальной) собственности, всего	2650	400					
приобретение объектов недвижимого имущества государственными (муниципальными) учреждениями	2651	406					
строительство (реконструкция) объектов недвижимого имущества государственными (муниципальными) учреждениями	2652	407					
Выплаты, уменьшающие доход, всего ⁸	3000	100					x
в том числе:							
налог на прибыль ⁸	3010						x
налог на добавленную стоимость ⁸	3020						x
прочие налоги, уменьшающие доход ⁸	3030						x
Прочие выплаты, всего ⁹	4000	x					x
из них:							
возврат в бюджет средств субсидии	4010	610					x

Директор МБОУ ДО СШ  Жакoв Е.А.
(должность) (подпись)

(расшифровка подписи)

Исполнитель: Гл. бухгалтер  Зотова Н.В.
(должность) (подпись)

13.04.2026

- ¹ В случае утверждения закона (решения) о бюджете на текущий финансовый год и плановый период.
- ² Указывается дата подписания Плана, а в случае утверждения Плана уполномоченным лицом учреждения - дата утверждения Плана.
- ³ В графе 3 отражаются:
 - по строкам 1100 - 1900 - коды аналитической группы подвиза доходов бюджетов классификации доходов бюджетов;
 - по строкам 1980 - 1990 - коды аналитической группы вида источников финансирования дефицитов бюджетов классификации источников финансирования дефицитов бюджетов;
 - по строкам 2000 - 2652 - коды видов расходов бюджетов классификации расходов бюджетов;
 - по строкам 3000 - 3030 - коды аналитической группы подвиза доходов бюджетов классификации доходов бюджетов, по которым планируется уплата налогов, уменьшающих доход (в том числе по строкам 4000 - 4040 - коды аналитической группы вида источников финансирования дефицитов бюджетов классификации источников финансирования дефицитов бюджетов).
- ⁴ В графе 4 указывается код классификации операций сектора государственного управления в соответствии с Порядком применения классификации операций сектора государственного управления.
- ⁵ По строке 0001 указываются фактические остатки на начало текущего финансового года с детализацией по дополнительным классификациям.
- ⁶ Показатели прочих поступлений включают в себя в том числе показатели увеличения денежных средств за счет возврата дебиторской задолженности прошлых лет, включая возврат по строкам 0001 по расходам на закупки товаров, работ, услуг, отраженные в строке 2600 Раздела 1 "Поступления и выплаты" Плана, подлежат детализации в Разделе 2 "Сведения о поступлениях и выплатах".
- ⁷ Показатель отражается со знаком "минус".
- ⁸ Показатели прочих выплат включают в себя в том числе показатели уменьшения денежных средств за счет возврата средств субсидий, предоставленных до начала текущего финансового года.

Раздел 2. Детализированный расчет поступлений от оказания платных услуг (работ), компенсации затрат учреждений

2.1 Расчет плановых поступлений от оказания услуг (выполнения работ) в рамках установленного государственного (муниципального) задания

Наименование услуги (работы)	Код строки	Плата (тариф) за единицу услуги			Планируемый объем оказания услуг			Общий объем планируемых поступлений		
		на 2026 год (на текущий финансовый год)	на 2027 год (на первый год планового периода)	на 2028 год (на второй год планового периода)	на 2026 год (на текущий финансовый год)	на 2027 год (на первый год планового периода)	на 2028 год (на второй год планового периода)	на 2026 год (на текущий финансовый год)	на 2027 год (на первый год планового периода)	на 2028 год (на второй год планового периода)
Реализация дополнительных общеразвивающих программ	0001	274,39	274,39	274,39	47603,81	48384,12	49530,85	13062010,00	13276120,00	13590770,00
Реализация дополнительных общеразвивающих программ (906151)	0001	83771,29	83771,29	83771,29	169	169	169	11069950,00	11069950,00	11069950,00
Реализация дополнительных общеразвивающих программ (906150)	0001	0,00	0,00	0,00	0,00	0,00	0,00	2931080,00	2931080,00	2931080,00
Итого	9000	0,00	0,00	0,00	0,00	0,00	0,00	27063040,00	27277150,00	27591800,00

2.2 Расчет плановых поступлений от оказания услуг (выполнения работ) сверх установленного государственного (муниципального) задания

Наименование услуги (работы)	Код строки	Плата (тариф) за единицу услуги			Планируемый объем оказания услуг			Общий объем планируемых поступлений		
		на 2026 год (на текущий финансовый год)	на 2027 год (на первый год планового периода)	на 2028 год (на второй год планового периода)	на 2026 год (на текущий финансовый год)	на 2027 год (на первый год планового периода)	на 2028 год (на второй год планового периода)	на 2026 год (на текущий финансовый год)	на 2027 год (на первый год планового периода)	на 2028 год (на второй год планового периода)
Субсидии на иные цели	0001	1451574,67	0,00	0,00	0	0	0	1451574,67	0,00	0,00
Пожертвование	0001	0,00	0,00	0,00	0	0	0	0,00	0,00	0,00
Итого	9000	1451574,67	0,00	0,00	0	0	0	1451574,67	0,00	0,00

2.2 Расчет плановых поступлений от оказания услуг (выполнения работ) сверх установленного государственного (муниципального) задания

Наименование услуги (работы)	Код строки	Плата (тариф) за единицу услуги			Планируемый объем оказания услуг			Общий объем планируемых поступлений		
		на 2026 год (на текущий финансовый год)	на 2027 год (на первый год планового периода)	на 2028 год (на второй год планового периода)	на 2026 год (на текущий финансовый год)	на 2027 год (на первый год планового периода)	на 2028 год (на второй год планового периода)	на 2026 год (на текущий финансовый год)	на 2027 год (на первый год планового периода)	на 2028 год (на второй год планового периода)
платные услуги(ОЛДП)	0001	824,21	0	0	148358,00	0,00	0,00	148358,00	0,00	0,00
Итого	9000	0,00	0,00	0,00	148358,00	0,00	0,00	148358,00	0,00	0,00

Раздел 1. Обоснование (расчет) плановых показателей поступлений доходов по статье аналитической группы подвида доходов бюджетов

150 "Доходы от оказания платных услуг, компенсаций затрат"

2026

Наименование показателя	Код строки	КДК	Сумма, руб.
			на 2026 год (на текущий финансовый год)
Задолженность по доходам (дебиторская задолженность на начало года) на начало года	100		
Полученные предварительные платежи (авансы) по контрактам (договорам) (кредиторская задолженность по доходам) на начало года	200		
Доходы от оказания услуг, выполнения работ, компенсация затрат учреждения	300		1 451 574,67
в том числе:			
прочие доходы (пожертвования)	310		0,00
субсидии на финансовое обеспечение выполнения государственного (муниципального) задания за счет средств местного бюджета	310		
субсидии на финансовое обеспечение выполнения государственного (муниципального) задания за счет средств местного бюджета	320		
резервный фонд Правительства Свердловской области	320	906.3.700	0,00
организация детей в каникулярное время за счет средств местного бюджета (субсидии)	330	906.1.431	775 065,40
создание в образовательных организациях условий для получения детьми- инвалидами качественного образования	330	906.1.410	0,00
обеспечение деятельности образовательных учреждений по осуществлению полномочий по организации отдыха детей в каникулярное время	330	906.1.361	10 932,67
организация детей в каникулярное время за счет средств областного бюджета (субсидии)	330	906.3.561	665 576,60
Доходы от оказания услуг, выполнения работ за плату установленного государственного (муниципального) задания (ПФДО)	340		
Доходы от оказания услуг, выполнения работ за плату сверх установленного государственного (муниципального) задания (ОЛДП)	340		
Задолженность по доходам (дебиторская задолженность на начало года) на конец года	400		
Полученные предварительные платежи (авансы) по контрактам (договорам) (кредиторская задолженность по доходам) на конец года	500		
Планируемые поступления доходов от оказания услуг, компенсации затрат учреждения	600		

Раздел 1. Обоснование (расчет) плановых показателей поступлений доходов по статье аналитической группы подвида доходов бюджетов
130 "Доходы от оказания платных услуг, компенсаций затрат"

2026

Наименование показателя	Код строки	КДК	Сумма, руб.		
			на 2026 год (на второй год планового периода)	на 2027 год (на второй год планового периода)	на 2028 год (на второй год планового периода)
Задолженность по доходам (дебиторская задолженность на начало года) на начало года	100				
Полученные предварительные платежи (авансы) по контрактам (договорам) (кредиторская задолженность по доходам) на начало года	200				
Доходы от оказания услуг, выполнения работ, компенсация затрат учреждения	300		27 211 398,00	27 277 150,00	27 591 800,00
в том числе:					
субсидии на финансовое обеспечение выполнения государственного (муниципального) задания за счет средств местного бюджета	310		13 062 010,00	13 276 120,00	13 590 770,00
субсидии на финансовое обеспечение выполнения государственного (муниципального) задания за счет средств местного бюджета	320	906150	2 931 080,00	2 931 080,00	2 931 080,00
субсидии на финансовое обеспечение выполнения государственного (муниципального) задания за счет средств местного бюджета	330	906151	11 069 950,00	11 069 950,00	11 069 950,00
субсидии на финансовое обеспечение выполнения государственного (муниципального) задания за счет средств местного бюджета	330	906406			
Доходы от оказания услуг, выполнения работ за плату установленного государственного (муниципального) задания (ПФДО)	340	906350	0,00		0,00
Доходы от оказания услуг, выполнения работ за плату сверх установленного государственного (муниципального) задания (ОЛДП)	340		148 358,00	0,00	0,00
прочие доходы (пожертвования)	340				
Задолженность по доходам (дебиторская задолженность на начало года) на конец года	400				
Полученные предварительные платежи (авансы) по контрактам (договорам) (кредиторская задолженность по доходам) на конец года	500				
Планируемые поступления доходов от оказания услуг, компенсации затрат учреждения	600				

Таблица № 2.1

 Раздел 2. Сведения по выплатам на закупку товара, работ, услуг
 на " 13 " 04 20 26 г. муниципальное задание

Наименование показателя	Код строки	Вид расходов, дополнительная классификация	Год начала закупки	Сумма выплат по расходам на закупку товаров, работ и услуг, руб.											
				всего на закупку				в соответствии с Федеральным				в соответствии с Федеральным			
				на 20 26 г. очередной финансовый год	на 20 27 г. 1-ый год планового периода	на 20 28 г. 2-ой год планового периода	на 20 26 г. очередной финансовый год	на 20 27 г. 1-ый год планового периода	на 20 28 г. 2-ой год планового периода	на 20 26 г. очередной финансовый год	на 20 27 г. 1-ый год планового периода	на 20 28 г. 2-ой год планового периода	на 20 26 г. очередной финансовый год	на 20 27 г. 1-ый год планового периода	на 20 28 г. 2-ой год планового периода
1	2	2a	3	4	5	6	7	8	9	10	11	12			
Выплаты по расходам на закупку товаров, работ, услуг, всего:	0001		X	8705359,01	6355330,00	6355330,00	8705359,01	6355330,00	6355330,00	0,00	0,00	0,00			
в том числе: на оплату контрактов, заключенных до начала очередного финансового года	1001		X	283554,89	0,00	0,00	283554,89	0,00	0,00	0,00	0,00	0,00			
из них:	1002		X												
Услуги связи	1003	244,221	X												
Услуги связи	1003	244,221 906151	X	2019,18	0,00	0,00	2019,18	0,00	0,00	0,00	0,00	0,00			
Коммунальные услуги	1004		X												
Коммунальные услуги	1005	244,223	X	1498,57	0,00	0,00	1498,57	0,00	0,00	0,00	0,00	0,00			
Коммунальные услуги	1005	247,223	X	23432,64	0,00	0,00	23432,64	0,00	0,00	0,00	0,00	0,00			
Коммунальные услуги	1005	247,223 906151	X	126366,99	0,00	0,00	126366,99	0,00	0,00	0,00	0,00	0,00			
Арендная плата за пользование имуществом	1006		X	0,00	0,00	0,00	0,00	0,00	0,00	0,00	0,00	0,00			
Работы, услуги по содержанию имущества	1007	244,225 906151	X	1797,91	0,00	0,00	1797,91	0,00	0,00	0,00	0,00	0,00			
Работы, услуги по содержанию имущества	1007	244,225	X	3474,00	0,00	0,00	3474,00	0,00	0,00	0,00	0,00	0,00			
Прочие работы, услуги	1008	244,226	X	118965,60	0,00	0,00	118965,60	0,00	0,00	0,00	0,00	0,00			
Приобретение основных средств	1009	244,310 906151	X	6000,00	0,00	0,00	6000,00	0,00	0,00	0,00	0,00	0,00			
Приобретение материальных запасов	1010		X												
на закупку товаров, работ, услуг по году начала закупки	2001			8421804,12	6355330,00	6355330,00	8421804,12	6355330,00	6355330,00	0,00	0,00	0,00			
из них:	2002														
Услуги связи	2003	244,221		30710,00	30710,00	30710,00	30710,00	30710,00	30710,00						
Услуги связи	2003	244,221(906151)		0,00	0,00	0,00	0,00	0,00	0,00						
Транспортные услуги	2004	244,222		73850,00	73850,00	73850,00	73850,00	73850,00	73850,00						

Транспортные услуги	2004	244,222(906151)		411040,46	384620,00	384620,00	411040,46	384620,00	384620,00	384620,00		
закупка энергетических ресурсов	2005	247,223		1563681,85	1345100,00	1345100,00	1563681,85	1345100,00	1345100,00	1345100,00		
закупка энергетических ресурсов	2005	247,223(906151)		225505,96	0,00	0,00	225505,96	0,00	0,00	0,00		
закупка энергетических ресурсов	2005	247,223 (906350)		0,00	0,00	0,00	0,00	0,00	0,00	0,00		
Коммунальные услуги	2005	244,223		86042,31	76100,00	76100,00	86042,31	76100,00	76100,00	76100,00		
Коммунальные услуги	2005	244,223(906151)		0,00	0,00	0,00	0,00	0,00	0,00	0,00		
Работы, услуги по содержанию имущества	2007	244,225		839581,31	412500,00	412500,00	839581,31	412500,00	412500,00	412500,00		
Работы, услуги по содержанию имущества	2007	244,225(906151)		25053,31	0,00	0,00	25053,31	0,00	0,00	0,00		
Прочие работы, услуги	2008	244,226		3039107,60	2866370,00	2866370,00	3039107,60	2866370,00	2866370,00	2866370,00		
Прочие работы, услуги	2008	244,226(906151)		916453,89	804810,00	804810,00	916453,89	804810,00	804810,00	804810,00		
Приобретение основных средств	2010	244,310(906151)		812792,69	106460,00	106460,00	812792,69	106460,00	106460,00	106460,00		
Приобретение основных средств	2010	244,310		52102,00	0,00	0,00	52102,00	0,00	0,00	0,00		
Приобретение основных средств	2010	244,310(906350)		0,00	0,00	0,00	0,00	0,00	0,00	0,00		
Увеличение стоимости материальных запасов	2011	244,340		345882,74	254810,00	254810,00	345882,74	254810,00	254810,00	254810,00		

Таблица № 2.1

Раздел 2. Сведения по выплатам на закупку товара, работ, услуг
на " 13 " 04 20 26 г.

Наименование показателя	Код строки	Вид расходов, дополнительная классификация	Год начала закупки	Сумма выплат по расходам на закупку товаров, работ и услуг, руб.											
				всего на закупку				в соответствии с Федеральным на 20 26 г. г. на 20 27 г. г. на 20 28 г. г.				в соответствии с Федеральным на 20 26 г. г. на 20 27 г. г. на 20 28 г. г.			
				на 20 26 г. г. на 20 27 г. г. на 20 28 г. г.	на 20 26 г. г. на 20 27 г. г. на 20 28 г. г.	на 20 26 г. г. на 20 27 г. г. на 20 28 г. г.	на 20 26 г. г. на 20 27 г. г. на 20 28 г. г.	на 20 26 г. г. на 20 27 г. г. на 20 28 г. г.	на 20 26 г. г. на 20 27 г. г. на 20 28 г. г.	на 20 26 г. г. на 20 27 г. г. на 20 28 г. г.	на 20 26 г. г. на 20 27 г. г. на 20 28 г. г.	на 20 26 г. г. на 20 27 г. г. на 20 28 г. г.	на 20 26 г. г. на 20 27 г. г. на 20 28 г. г.	на 20 26 г. г. на 20 27 г. г. на 20 28 г. г.	на 20 26 г. г. на 20 27 г. г. на 20 28 г. г.
1	2	2a	3	4	5	6	7	8	9	10	11	12			
Выплаты по расходам на закупку товаров, работ, услуг, всего:	0001		X	8705358,77	6355330,00	6355330,00	8705358,77	6355330,00	6355330,00	0,00	0,00	0,00	0,00		
в том числе: на оплату контрактов, заключенных до начала очередного финансового года	1001		X	283554,89	0,00	0,00	283554,89	0,00	0,00	0,00	0,00	0,00	0,00		
из них:	1002		X												
Услуги связи	1003	244,221	X												
Услуги связи	1003	244,221(906151)	X	2019,18	0,00	0,00	2019,18	0,00	0,00	0,00	0,00	0,00			
Коммунальные услуги	1004		X												
Коммунальные услуги	1005	244,223	X	1498,57	0,00	0,00	1498,57	0,00	0,00	0,00	0,00	0,00			
Коммунальные услуги	1005	247,223	X	23432,64	0,00	0,00	23432,64	0,00	0,00	0,00	0,00	0,00			
Коммунальные услуги	1005	247,223(906151)	X	126366,99	0,00	0,00	126366,99	0,00	0,00	0,00	0,00	0,00			
Арендная плата за пользование имуществом	1006		X	0,00	0,00	0,00	0,00	0,00	0,00	0,00	0,00	0,00			
Работы, услуги по содержанию имущества	1007	244,225(906151)	X	1797,91	0,00	0,00	1797,91	0,00	0,00	0,00	0,00	0,00			
Работы, услуги по содержанию имущества	1007	244,225	X	3474,00	0,00	0,00	3474,00	0,00	0,00	0,00	0,00	0,00			
Прочие работы, услуги	1008	244,226	X	118965,60	0,00	0,00	118965,60	0,00	0,00	0,00	0,00	0,00			
Приобретение основных средств	1009	244,310(906151)	X	6000,00	0,00	0,00	6000,00	0,00	0,00	0,00	0,00	0,00			
Приобретение материальных запасов	1010		X												
на закупку товаров, работ, услуг по году начала закупки	2001			8421803,88	6355330,00	6355330,00	8421803,88	6355330,00	6355330,00	0,00	0,00	0,00	0,00		
из них:	2002														
Услуги связи	2003	244,221		30710,00	30710,00	30710,00	30710,00	30710,00	30710,00						
Услуги связи	2003	244,221(906151)		0,00	0,00	0,00	0,00	0,00	0,00						
Транспортные услуги	2004	244,222		73850,00	73850,00	73850,00	73850,00	73850,00	73850,00						

Транспортные услуги	2004	244,222(906151)	411040,46	384620,00	384620,00	411040,46	384620,00	384620,00	384620,00	384620,00		
закупка энергетических ресурсов	2005	247,223	1563681,61	1345100,00	1345100,00	1563681,61	1345100,00	1345100,00	1345100,00	1345100,00		
закупка энергетических ресурсов	2005	247,223(906151)	225505,96	0,00	0,00	225505,96	0,00	0,00	0,00	0,00		
закупка энергетических ресурсов	2005	247,223 (906350)	0,00	0,00	0,00	0,00	0,00	0,00	0,00	0,00		
Коммунальные услуги	2005	244,223	86042,31	76100,00	76100,00	86042,31	76100,00	76100,00	76100,00	76100,00		
Коммунальные услуги	2005	244,223(906151)	0,00	0,00	0,00	0,00	0,00	0,00	0,00	0,00		
Работы, услуги по содержанию имущества	2007	244,225	839581,31	412500,00	412500,00	839581,31	412500,00	412500,00	412500,00	412500,00		
Работы, услуги по содержанию имущества	2007	244,225(906151)	25053,31	0,00	0,00	25053,31	0,00	0,00	0,00	0,00		
Прочие работы, услуги	2008	244,226	3039107,60	2866370,00	2866370,00	3039107,60	2866370,00	2866370,00	2866370,00	2866370,00		
Прочие работы, услуги	2008	244,226(906151)	916453,89	804810,00	804810,00	916453,89	804810,00	804810,00	804810,00	804810,00		
Приобретение основных средств	2010	244,310(906151)	812792,69	106460,00	106460,00	812792,69	106460,00	106460,00	106460,00	106460,00		
Приобретение основных средств	2010	244,310	52102,00	0,00	0,00	52102,00	0,00	0,00	0,00	0,00		
Приобретение основных средств	2010	244,310 (906350)	0,00	0,00	0,00	0,00	0,00	0,00	0,00	0,00		
Увеличение стоимости материальных запасов	2011	244,340	345882,74	254810,00	254810,00	345882,74	254810,00	254810,00	254810,00	254810,00		

Раздел 2. Сведения по выплатам на закупку товара, работ, услуг
 на " 13 " 04 20 26 г.

Наименование показателя	Код строки	Вид расходов, дополнительная классификация	Год начала закупки	Сумма выплат по расходам на закупку товаров, работ и услуг, руб.											
				всего на закупки						в том числе:					
				на 20 26 г. очередной финансовый год	на 20 27 г. 1-ый год планового периода	на 20 28 г. 2-ой год планового периода	на 20 26 г. очередной финансовый год	на 20 27 г. 1-ый год планового периода	на 20 28 г. 2-ой год планового периода	на 20 26 г. очередной финансовый год	на 20 27 г. 1-ый год планового периода	на 20 28 г. 2-ой год планового периода	на 20 26 г. очередной финансовый год	на 20 27 г. 1-ый год планового периода	на 20 28 г. 2-ой год планового периода
1	2	2a	3	4	5	6	7	8	9	10	11	12			
Выплаты по расходам на закупку товаров, работ, услуг, всего:	0001		X	148358,00	0,00	0,00	148358,00	0,00	0,00	0,00	0,00	0,00			
в том числе: на оплату контрактов, заключенных до начала очередного финансового года	1001		X	0,00	0,00	0,00	0,00	0,00	0,00	0,00	0,00	0,00			
из них:	1002		X												
Услуги связи	1003		X												
Транспортные услуги	1004		X												
Коммунальные услуги	1005		X												
Коммунальные услуги	1005		X												
Арендная плата за пользование имуществом	1006		X												
Работы, услуги по содержанию имущества	1007		X												
Прочие работы, услуги	1008		X												
Приобретение основных средств	1009		X												
Приобретение материальных запасов	1010		X												
на закупку товаров, работ, услуг по году начала закупки	2001			148358,00	0,00	0,00	148358,00	0,00	0,00	0,00	0,00	0,00			
из них:	2002														
Услуги связи	2003	244,221		0,00	0,00	0,00	0,00	0,00	0,00	0,00	0,00	0,00			
Транспортные услуги	2004	244,222		0,00	0,00	0,00	0,00	0,00	0,00	0,00	0,00	0,00			
закупка энергетических ресурсов	2005	247,223		0,00	0,00	0,00	0,00	0,00	0,00	0,00	0,00	0,00			
Коммунальные услуги	2005	244,223		0,00	0,00	0,00	0,00	0,00	0,00	0,00	0,00	0,00			
Работы, услуги по содержанию имущества	2007	244,225		0,00	0,00	0,00	0,00	0,00	0,00	0,00	0,00	0,00			
Прочие работы, услуги	2008	244,226		136323,00	0,00	0,00	136323,00	0,00	0,00	0,00	0,00	0,00			

принносящая доход деятельность

Приобретение основных средств	2010	244,310		0,00	0,00	0,00	0,00	0,00	0,00	0,00	0,00	0,00						
Увеличение стоимости лекарственных препаратов и материалов, применяемых в медицинских целях	2011	244,341		0,00	0,00	0,00	0,00	0,00	0,00	0,00	0,00	0,00						
Увеличение стоимости горюче-смазочных материалов	2011	244,343		0,00	0,00	0,00	0,00	0,00	0,00	0,00	0,00	0,00						
Увеличение стоимости строительных материалов	2011	244,344		0,00	0,00	0,00	0,00	0,00	0,00	0,00	0,00	0,00						
Увеличение стоимости мягкого инвентаря	2011	244,345		0,00	0,00	0,00	0,00	0,00	0,00	0,00	0,00	0,00						
Увеличение стоимости прочих оборотных запасов (материалов)	2011	244,346		12035,00	0,00	0,00	0,00	12035,00	0,00	0,00	0,00	0,00						
Увеличение стоимости прочих материальных запасов однократного применения	2009	244,349		0,00	0,00	0,00	0,00	0,00	0,00	0,00	0,00	0,00						

Приложение № 2

к Порядку составления и утверждения плана финансово-хозяйственной деятельности бюджетных и автономных учреждений Невьянского городского округа

Таблица 1.1.
1. Расчеты (обоснования) расходов на оплату труда. 2026г.

№ п/п	Всего (гр.6)	Местный бюджет			Итого
		906151	906150	прочий	
1	3	4	4	5	6
2	14 905 980,00	6 772 630,00	2 255 850,00	5 877 500,00	14 905 980,00
1 таблица 1.1.1.					
2 таблица 1.1.2.					
3 таблица 1.1.3.					
Всего годовой фонд оплаты труда (стр.1 + стр.2+стр.3) в том числе:					
4	14 905 980,00	6 772 630,00	2 255 850,00	5 877 500,00	14 905 980,00
5 211 (стр.4 -стр.6)	14 848 980,00	6 754 630,00	2 235 850,00	5 858 500,00	14 848 980,00
6 266	57 000,00	18 000,00	20 000,00	19 000,00	57 000,00
7 213 (стр.4 * 30,2млн(30,5*%)	4 484 390,00	2 039 900,00	675 230,00	1 769 260,00	4 484 390,00
8 Всего годовой фонд оплаты труда с начислениями (гр.5+гр.6+гр.7)	19 390 370,00	8 812 530,00	2 931 080,00	7 646 760,00	19 390 370,00

Директор МБОУ ДО СШ

Жаков Е.А.

Согласовано ГРБС

Гл.бухгалтер

Зотова Н.В.



1.4. Расчеты (обоснования) страховых взносов на обязательное страхование в Пенсионный фонд Российской Федерации, в Фонд социального страхования Российской Федерации, в Федеральный фонд обязательного медицинского страхования 119/213

2026

№ п/п	Наименование государственного внебюджетного фонда	Размер базы для начисления страховых взносов, руб.	Сумма взноса, руб.
1	2	3	4
1	Страховые взносы в Пенсионный фонд Российской Федерации, всего СФР	x	
1.1	в том числе: по ставке 30,0%	5 877 500,00	1 757 508,38
1.2	по ставке 10,0%		
1.3	с применением пониженных тарифов взносов в Пенсионный фонд Российской Федерации для отдельных категорий плательщиков		
2	Страховые взносы в Фонд социального страхования Российской Федерации, всего	x	
2.1	в том числе: обязательное социальное страхование на случай временной нетрудоспособности и в связи с материнством по ставке 2,9%		
2.2	с применением ставки взносов в Фонд социального страхования Российской Федерации по ставке 0,0%		
2.3	обязательное социальное страхование от несчастных случаев на производстве и профессиональных заболеваний по ставке 0,2%	5 877 500,00	11 751,62
2.4	обязательное социальное страхование от несчастных случаев на производстве и профессиональных заболеваний по ставке 0,_%*		
2.5	обязательное социальное страхование от несчастных случаев на производстве и профессиональных заболеваний по ставке 0,_%*		
3	Страховые взносы в Федеральный фонд обязательного медицинского страхования, всего (по ставке 5,1%)		
	Итого:	x	1 769 260,00

* Указываются страховые тарифы, дифференцированные по классам профессионального риска, установленные Федеральным законом от 22 декабря 2005 г. № 179-ФЗ "О страховых тарифах на обязательное социальное страхование от несчастных случаев на производстве и профессиональных заболеваний на 2006 год" (Собрание законодательства Российской Федерации, 2005, № 52, ст. 5592; 2015, № 51, ст. 7233).

1.1.1. Расчеты (обоснования) расходов на оплату труда **

2026

111,211

Источник финансового обеспечения:

Наименование должности	Кол-во штатных единиц	Кол-во работников	Доля штатной единицы	4	5	6	7	Компенсационные выплаты				Итого оплата труда (гр. 7...+11)	Стипендиальные выплаты *		Компенсационные выплаты за работу в местности с особыми климатическими условиями (районный коэффициент) (гр.14+гр.15)	Итого стипендиальные выплаты с районным коэффициентом (гр.14+гр.16)	Всего начислений ФОТ (гр.17+гр.18)	
								8	9	10	11		12	13				14
Директор	1,00	1,00	1,00	43 326,00	43 326,00	0,00	43 326,00	0,00	0,00	15%	6 498,90	49 824,90	22 842,64	22 842,64	15%	3 426,40	26 269,04	76 093,94
Зам.директора по УВР	1,00	1,00	1,00	34 660,00	34 660,00	0,00	34 660,00	0,00	0,00	15%	5 199,00	39 859,00	12 080,70	12 080,70	15%	1 812,11	13 892,81	53 751,81
Зам.директора по АХЧ	1,00	1,00	1,00	34 660,00	34 660,00	0,00	34 660,00	0,00	0,00	15%	5 199,00	39 859,00	11 045,56	11 045,56	15%	1 666,83	12 702,39	52 561,39
Гл. бухгалтер	1,00	1,00	1,00	36 723,00	36 723,00	0,00	36 723,00	0,00	0,00	15%	5 508,45	42 231,45	25 755,35	25 755,35	15%	3 863,30	29 618,65	71 850,10
Итого административно-управленческий персонал	4,00	4,00	4,00	149 369,00	149 369,00	0,00	149 369,00	0,00	0,00		22 405,35	171 774,35	71 724,25	71 724,25		10 758,64	82 482,89	254 257,24
Документовед	0,50	0,50	0,50	20 828,00	10 414,00	0,00	10 414,00	0,00	0,00	15%	1 562,10	11 976,10	5 866,39	5 866,39	15%	879,96	6 746,35	18 722,46
бухгалтер	0,50	0,50	0,50	20 828,00	10 414,00	0,00	10 414,00	0,00	0,00	15%	1 562,10	11 976,10	4 904,84	4 904,84	15%	735,73	5 640,57	17 616,66
Итого общеразрасчетные специалисты в службе	1,00	1,00	1,00	41 656,00	20 828,00	0,00	20 828,00	0,00	0,00		3 124,20	23 952,20	10 771,23	10 771,23		1 615,69	12 386,92	36 339,12
Уборщик служебных помещений	3,20	3,00	3,00	15 470,00	49 504,00	0,00	49 504,00	0,00	0,00	15%	7 425,60	56 929,60	37 193,74	37 193,74	15%	5 579,06	42 772,80	99 702,40
Гардеробщик	1,60	1,60	1,60	15 470,00	24 752,00	0,00	24 752,00	0,00	0,00	15%	3 712,80	28 464,80	18 596,87	18 596,87	15%	2 789,53	21 386,40	49 851,20
Рабочий по комплексному обслуживанию и ремонту зданий	0,50	0,00	0,00	16 064,00	8 032,00	0,00	8 032,00	0,00	0,00	15%	1 204,80	9 236,80	5 514,53	5 514,53	15%	827,18	6 341,71	15 578,50
Уборщик территории	1,00	1,00	1,00	15 470,00	15 470,00	0,00	15 470,00	0,00	0,00	15%	2 320,50	17 790,50	11 623,04	11 623,04	15%	1 743,46	13 366,50	31 157,00
Итого профессии рабочих этого ФОТ января 2026 г.	6,30	5,60	5,60	62 474,00	97 758,00	0,00	97 758,00	0,00	0,00		14 663,70	112 421,70	72 928,18	72 928,18		10 939,23	83 867,41	196 289,10
Итого январь-сентябрь 2026г	11,30	10,60	10,60	253 499,00	267 955,00	0,00	267 955,00	0,00	0,00		40 193,25	308 148,25	155 423,66	155 423,66		23 313,56	178 737,22	486 885,46
Директор	1,00	1,00	1,00	45 059,04	45 059,04	0,00	45 059,04	0,00	0,00	15%	6 758,86	51 817,90	23 756,35	23 756,35	15%	3 563,45	27 319,80	79 137,70
Зам.директора по УВР	1,00	1,00	1,00	36 046,40	36 046,40	0,00	36 046,40	0,00	0,00	15%	5 406,96	41 453,36	12 563,93	12 563,93	15%	1 884,59	14 448,52	55 901,88
Зам.директора по АХЧ	1,00	1,00	1,00	36 046,40	36 046,40	0,00	36 046,40	0,00	0,00	15%	5 406,96	41 453,36	11 487,38	11 487,38	15%	1 723,11	13 210,49	54 663,85
Гл. бухгалтер	1,00	1,00	1,00	38 191,92	38 191,92	0,00	38 191,92	0,00	0,00	15%	5 728,79	43 920,71	26 785,56	26 785,56	15%	4 017,83	30 803,39	74 724,10
Итого административно-управленческий персонал	4,00	4,00	4,00	155 343,76	155 343,76	0,00	155 343,76	0,00	0,00		23 301,57	178 645,33	74 593,22	74 593,22		11 188,98	85 782,20	264 427,53
Документовед	0,50	0,50	0,50	21 661,12	10 830,56	0,00	10 830,56	0,00	0,00	15%	1 624,58	12 455,14	6 101,05	6 101,05	15%	915,16	7 016,21	19 471,36
бухгалтер	0,50	0,50	0,50	21 661,12	10 830,56	0,00	10 830,56	0,00	0,00	15%	1 624,58	12 455,14	5 101,89	5 101,89	15%	765,28	5 867,17	18 322,20

Наименование должности	Коды штатных единиц	Коды рабочих мест	Должностной оклад	Должностной оклад с учетом надбавок	Повышение заработной платы за квалификационный стаж	Должностной оклад с учетом надбавок	Должностной оклад с учетом надбавок	Компенсационные выплаты			Стимулирующие выплаты *			Итого стимулирующие выплаты по коэффициенту (гр.14+гр.16)	Итого оклада труда в месяц (гр.1+...+11)	Итого стимулирующие выплаты за работу в местностях с особыми климатическими условиями (районный коэффициент) (гр.14+гр.15)	Итого ФОТ (гр.12+гр.13)
								за выполнение работ в условиях, отличных от районных (выплачиваются доплатами к основным видам работ)	за выполнение работ в условиях, отличных от районных (районный коэффициент) (гр.14+гр.15+гр.16)	за выполнение работ в условиях, отличных от районных (районный коэффициент) (гр.14+гр.15)	премии (выплата из фонда стимулирующих выплат)	Итого Стимулирующий фонд, гр.14	Итого оклада труда в месяц (гр.1+...+11)				
1	2	3	4	5	6	7	8	9	10	11	12	13	14	15	16	17	18
Итого общестроительные специальности и служащие	1,00	1,00	43 322,24	21 661,12	0,00	21 661,12	0,00	0,00	0,00	3 249,16	24 910,28	11 202,94	11 202,94	1 680,44	12 883,38	37 793,66	
Уборщик служебных помещений	3,20	3,00	16 088,80	51 484,16	0,00	51 484,16	0,00	0,00	15%	7 722,62	59 206,78	35 213,58	35 213,58	5 282,04	40 495,62	99 702,40	
Гардеробщик	1,60	1,60	16 088,80	25 742,08	0,00	25 742,08	0,00	0,00	15%	3 861,31	29 603,39	17 606,79	17 606,79	2 641,02	20 247,81	49 851,20	
Рабочий по комплексному обслуживанию и ремонту зданий	0,50	0,00	16 706,56	8 353,28	0,00	8 353,28	0,00	0,00	15%	1 252,99	9 606,27	5 193,24	5 193,24	778,99	5 972,23	15 578,50	
Уборщик территории	1,00	1,00	16 088,80	16 088,80	0,00	16 088,80	0,00	0,00	15%	2 413,32	18 502,12	11 004,24	11 004,24	1 650,64	12 654,88	31 157,00	
Итого профессии рабочих	6,30	5,60	64 972,96	101 668,32	0,00	101 668,32	0,00	0,00	0,00	15 250,24	116 918,56	69 017,85	69 017,85	10 352,69	79 370,54	196 289,10	
Итого ФОТ октябрь 2026 г.	11,30	10,60	263 638,96	278 673,20	0,00	278 673,20	0,00	0,00	0,00	41 800,97	320 474,17	154 814,01	154 814,01	23 222,11	178 036,12	498 510,29	
Итого ФОТ октябрь-декабрь 2026г	11,30	10,60	790 916,88	836 019,60	0,00	836 019,60	0,00	0,00	0,00	125 402,91	961 422,51	464 442,03	464 442,03	69 666,33	534 108,36	1 495 530,87	
Итого ФОТ за 2026	11,30	10,60	3 072 407,88	3 247 614,60	0,00	3 247 614,60	0,00	0,00	0,00	487 142,16	3 734 756,76	1 863 254,97	1 863 254,97	279 488,37	2 142 743,34	5 877 590,00	

*) наименование стимулирующих выплат указывается в соответствии с Положением об оплате труда

***) заполняется по должностной классификации расходов

Руководитель муниципального учреждения _____

подпись

дата

Главный бухгалтер _____


подпись

дата

Согласовано ГРЕС: _____

подпись

дата



1.1.1. Расчеты (объемов) расходов на оплату труда **
2026 год

111.211 906150

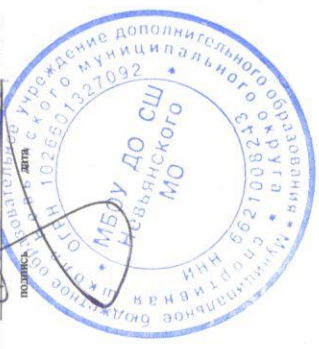
Источники финансового обеспечения:

1	2	3	4	5	6	7	Компенсационные выплаты			11	Стимулирующие выплаты *				17	
							8	9	10		12	13	14	15		16
Наименование должности	Колоно штатные единицы	Колоно заработные платы	Дополнительная оплата	Дополнительная оплата за работу в выходные дни	Дополнительная оплата за выполнение работ в условиях, отклоняющихся от нормальных (выполнение дополнительных работ)	Дополнительная оплата за работу в местностях с особыми условиями проживания (районный коэффициент)	Прочие выплаты за работу в местностях с особыми условиями проживания (график работы 7,7...10)	Итого стимулирующие выплаты с районным коэффициентом (гр.13+гр.14)	Итого стимулирующие выплаты с районным коэффициентом (гр.13+гр.14)	Итого стимулирующие выплаты с районным коэффициентом (гр.13+гр.14)	Итого стимулирующие выплаты с районным коэффициентом (гр.13+гр.14)	Итого стимулирующие выплаты с районным коэффициентом (гр.13+гр.14)	Итого стимулирующие выплаты с районным коэффициентом (гр.13+гр.14)	Итого стимулирующие выплаты с районным коэффициентом (гр.13+гр.14)	Итого стимулирующие выплаты с районным коэффициентом (гр.13+гр.14)	Итого стимулирующие выплаты с районным коэффициентом (гр.13+гр.14)
Тренер преподаватель за январь 2026 г.	4,60	6,00	32 562,00	150 327,90	4 341,60	154 669,50	8 565,94	15,00	24 485,32	187 720,76	231,95	231,95	0,15	34,79	266,75	187 987,50
Основной пел. персонал за 2026 г.	4,60	6,00	390 744,00	1 803 934,80	52 099,20	1 856 034,00	102 791,28	180,00	293 823,84	2 252 649,12	2 783,40	2 783,40	1,80	417,48	3 201,00	2 255 850,00

*) включение стимулирующих выплат указывается в соответствии с Положением об оплате труда
**) заполняется по дополнительной классификации расходов

Руководитель муниципального учреждения  Главный  полность

Согласовано ГРБС  полность



1.1.1. Расчеты (обоснования) расходов на оплату труда **

2026

Источник финансирования 111 906151

Наименование должности	Кодовое штатное расписание	Кодовое наименование должности	Договорный срок	Договорная оплата	Договорная оплата	Договорная оплата	Договорная оплата	Компенсационные выплаты					Стимулирующие выплаты *					Итого стимулирующие выплаты с районным коэффициентом (стр.13+стр.15)	Итого месячный ФОТ (стр.11+стр.16)				
								за работу с вредными и (или) опасными условиями труда	за выполнение работ в условиях, отличных от нормальных (дополнительные виды работ)	за выполнение работ в условиях, отличных от нормальных (дополнительные виды работ)	за выполнение работ в условиях, отличных от нормальных (дополнительные виды работ)	за выполнение работ в условиях, отличных от нормальных (дополнительные виды работ)	за выполнение работ в условиях, отличных от нормальных (дополнительные виды работ)	за выполнение работ в условиях, отличных от нормальных (дополнительные виды работ)	за выполнение работ в условиях, отличных от нормальных (дополнительные виды работ)	за выполнение работ в условиях, отличных от нормальных (дополнительные виды работ)	за выполнение работ в условиях, отличных от нормальных (дополнительные виды работ)			за выполнение работ в условиях, отличных от нормальных (дополнительные виды работ)	за выполнение работ в условиях, отличных от нормальных (дополнительные виды работ)	за выполнение работ в условиях, отличных от нормальных (дополнительные виды работ)	за выполнение работ в условиях, отличных от нормальных (дополнительные виды работ)
1	2	3	4	5	6	7	8	9	9	9	9	9	9	9	9	10	11	12	13	14	15	16	17
Тренер-преподаватель	7,40	9,00	32 562,00	240 633,18	36 903,60	277 536,78	0,00	62 200,00	0,00	0,00	0,15	50 960,52	390 697,30	56 004,84	56 004,84	0,15	8 400,73	56 004,84	56 004,84	0,15	8 400,73	64 405,56	455 102,86
Инструктор -методист	1,00	1,00	32 562,00	32 562,00	0,00	32 562,00	0,00	12 000,00	0,00	0,15	6 684,30	51 246,30	50 466,67	50 466,67	0,15	7 570,00	50 466,67	50 466,67	0,15	7 570,00	58 036,67	109 282,97	
итого за январь-2025г	8,40	10,00	65 124,00	273 195,18	36 903,60	310 098,78	0,00	62 200,00	0,00	0,30	57 644,82	441 943,60	106 471,51	106 471,51	0,30	15 970,73	106 471,51	106 471,51	0,30	15 970,73	122 442,23	564 385,83	
итого январь-декабрь 2026г	8,40	10,00	781 488,00	3 278 342,16	442 843,20	3 721 185,36	0,00	746 400,00	144 000,00	3,60	691 737,84	5 303 323,20	1 277 658,12	1 277 658,12	3,60	191 648,76	1 277 658,12	1 277 658,12	3,60	191 648,76	1 469 306,76	6 772 630,00	
Итого персонал за 2026 г.	8,40	10,00	781 488,00	3 278 342,16	442 843,20	3 721 185,36	0,00	746 400,00	144 000,00	3,60	691 737,84	5 303 323,20	1 277 658,12	1 277 658,12	3,60	191 648,76	1 277 658,12	1 277 658,12	3,60	191 648,76	1 469 306,76	6 772 630,00	


* - наименование стимулирующих выплат указывается в соответствии с Положением об оплате труда

** - заполняется по дополнительной классификации расходов

Руководитель муниципального учреждения  подпись _____ дата _____

Согласовано ГРБС:

 подпись _____



1.4. Расчеты (обоснования) страховых взносов на обязательное страхование в Пенсионный фонд Российской Федерации, в Фонд социального страхования Российской Федерации, в Федеральный фонд обязательного медицинского страхования 119/213 (906151)

2026

№ п/п	Наименование государственного внебюджетного фонда	Размер базы для начисления страховых взносов, руб.	Сумма взноса, руб.
1	2	3	4
1	Страховые взносы в Пенсионный фонд Российской Федерации, всего СФР	x	
1.1	в том числе: по ставке 30,0%	6 772 630,00	2 026 354,74
1.2	по ставке 10,0%		
1.3	с применением пониженных тарифов взносов в Пенсионный фонд Российской Федерации для отдельных категорий плательщиков		
2	Страховые взносы в Фонд социального страхования Российской Федерации, всего	x	
2.1	в том числе: обязательное социальное страхование на случай временной нетрудоспособности и в связи с материнством по ставке 2,9%		
2.2	с применением ставки взносов в Фонд социального страхования Российской Федерации по ставке 0,0%		
2.3	обязательное социальное страхование от несчастных случаев на производстве и профессиональных заболеваний по ставке 0,2%	6 772 630,00	13 545,26
2.4	обязательное социальное страхование от несчастных случаев на производстве и профессиональных заболеваний по ставке 0,_%*		
2.5	обязательное социальное страхование от несчастных случаев на производстве и профессиональных заболеваний по ставке 0,_%*		
3	Страховые взносы в Федеральный фонд обязательного медицинского страхования, всего (по ставке 5,1%)		
	Итого:	x	2 039 900,00

* Указываются страховые тарифы, дифференцированные по классам профессионального риска, установленные Федеральным законом от 22 декабря 2005 г. № 179-ФЗ "О страховых тарифах на обязательное социальное страхование от несчастных случаев на производстве и профессиональных заболеваний на 2006 год" (Собрание законодательства Российской Федерации, 2005, № 52, ст. 5592; 2015, № 51, ст. 7233).

1.4. Расчеты (обоснования) страховых взносов на обязательное страхование в Пенсионный фонд Российской Федерации, в Фонд социального страхования Российской Федерации, в Федеральный фонд обязательного медицинского страхования 119/213 (906150)

2026

№ п/п	Наименование государственного внебюджетного фонда	Размер базы для начисления страховых взносов, руб.	Сумма взноса, руб.
1	2	3	4
1	Страховые взносы в Пенсионный фонд Российской Федерации, всегоСФР	x	
1.1	в том числе: по ставке 30,0%	2 255 850,00	670 711,30
1.2	по ставке 10,0%		
1.3	с применением пониженных тарифов взносов в Пенсионный фонд Российской Федерации для отдельных категорий плательщиков		
2	Страховые взносы в Фонд социального страхования Российской Федерации, всего	x	
2.1	в том числе: обязательное социальное страхование на случай временной нетрудоспособности и в связи с материнством по ставке 2,9%		
2.2	с применением ставки взносов в Фонд социального страхования Российской Федерации по ставке 0,0%		
2.3	обязательное социальное страхование от несчастных случаев на производстве и профессиональных заболеваний по ставке 0,2%	2 255 850,00	4 511,70
2.4	обязательное социальное страхование от несчастных случаев на производстве и профессиональных заболеваний по ставке 0,_%*		
2.5	обязательное социальное страхование от несчастных случаев на производстве и профессиональных заболеваний по ставке 0,_%*		
3	Страховые взносы в Федеральный фонд обязательного медицинского страхования, всего (по ставке 5,1%)		
	Итого:	x	675 223,00

* Указываются страховые тарифы, дифференцированные по классам профессионального риска, установленные Федеральным законом от 22 декабря 2005 г. № 179-ФЗ "О страховых тарифах на обязательное социальное страхование от несчастных случаев на производстве и профессиональных заболеваний на 2006 год"

2. Расчеты (обоснования) расходов на социальные и иные выплаты населению на 2026 год

Код видов расходов 112, 226

Источник финансового обеспечения муниципальное задание

№	Наименование показателя	Размер одной	Количество	Общая сумма выплат, руб.
1	2	3	4	5
1	расходы связанные со служебными командировками	1923	50	96 150,00
Итого: (субсидии на муницип. задание)		x	x	96 150,00

2. Расчеты (обоснования) расходов на социальные и иные выплаты населению на 2026 год

Код видов расходов 112, 222

Источник финансового обеспечения субсидия

№ п/п	Наименование показателя	Размер одной выплаты, руб.	Количество	Общая сумма выплат, руб. (гр. 3 x гр. 4)
1	2	3	4	5
1	проезд в служебных целях на общественном транспорте	4807,5	20	96 150,00
Итого: (субсидии на муницип. задание)		x	x	96 150,00

2. Расчеты (обоснования) расходов на социальные и иные выплаты населению на 2026 год

Код видов расходов 112, 222

Источник финансового обеспечения субсидия 906151

№	Наименование показателя	Размер одной	Количество	Общая сумма выплат, руб.
1	2	3	4	5
1	проезд в служебных целях на общественном транспорте	4807,5	20	96 150,00
Итого: (906151)		x	x	96 150,00

5. Расчет (обоснование) прочих расходов

Код видов расходов 112,226

Источник финансового обеспечения муниципальное задание

№ п/п	Наименование показателя	Размер одной выплаты, руб.	Количество выплат в год	Общая сумма выплат, руб. (гр. 3 x гр. 4)
1	2	3	4	5
1	расходы связанные со служебными командировками	10500	1	96 150,00
Итого: (906151)		x	x	96 150,00

**5. Расчет (обоснование) прочих расходов
(кроме расходов на закупку товаров, работ, услуг) на 2026 год**

Код видов расходов 113,226

Источник финансового обеспечения муниципальное задание

№ п/п	Наименование показателя	Размер одной выплаты, руб.	Количество выплат в год	Общая сумма выплат, руб. (гр. 3 x гр. 4)
1	2	3	4	5
1	Питание, проживание детей на соревнованиях	600	191,85	115 110,00
2	Питание, проживание, проезд детей на соревнованиях	600	33,33	20 000,00
3	Питание, проживание, проезд детей на соревнованиях (остаток средств за 2025 год)	600	6,98	4 188,31
	Итого: (субсидии на муницип. задание)	x	x	139 298,31

**5. Расчет (обоснование) прочих расходов
(кроме расходов на закупку товаров, работ, услуг) на 2026 год**

Код видов расходов 113,226

Источник финансового обеспечения субсидия 906151

№ п/п	Наименование показателя	Размер одной выплаты, руб.	Количество выплат в	Общая сумма выплат, руб. (гр. 3 x гр. 4)
1	2	3	4	5
1	Питание, проживание детей на соревнованиях	15384,6	50	769 230,00
	в.т.ч. питание, проживание, проезд детей на соревнованиях (остаток средств за 2025 год)	2214,031	50	110 701,55
	Итого: 906151	x	x	879 931,55

6. Расчет (обоснование) расходов на закупку товаров, работ, услуг на 2026 год

Код видов расходов 244,222

Источник финансового обеспечения 906151

6.2. Расчет (обоснование) расходов на оплату услуг связи 244/222 на 2026

1	Фрахтование транспорта по перевозке спортсменов	17	22 624,71	384 620,00
4	Фрахтование транспорта по перевозке спортсменов (остаток средств за 2025год)	15	3 133,33	26 420,46
Итого: 906151				411 040,46

6. Расчет (обоснование) расходов на закупку товаров, работ, услуг на 2026год

Код видов расходов 244,222

Источник финансового обеспечения муниципальное задание

6.2. Расчет (обоснование) расходов на оплату услуг связи 244/222 на 2026

1	Фрахтование транспорта по перевозке спортсменов по Свердловской области	15	4 923,33	73 850,00
Итого: (субсидии на выполнение мун.задания)				73 850,00

6. Расчет (обоснование) расходов на закупку товаров, работ, услуг на 2026 год

Код видов расходов 244,221

Источник финансового обеспечения муниципальное задание

6.1. Расчет (обоснование) расходов на оплату услуг связи 244/221 на 2026

№ п/п	Наименование расходов	Количество номеров	Количество платежей в год	Стоимость за единицу, руб.	Сумма, руб. (гр. 3 x гр. 4 x гр. 5)
1	2	3	4	5	6
1	Абонентская плата СТС	2	12	800	10 770,00
2	Внутризоновые	60 мин	12	2,4166	1 740,00
3	Местные ТП	500мин	12	0,61	3 660,00
4	Интернет	1	12	500	14 540,00
Итого: (субсидии на выполнение мун.задания)			x	x	30 710,00

Код видов расходов 244,221 906151

Источник финансового обеспечения муниципальное задание

6.1. Расчет (обоснование) расходов на оплату услуг связи 244/221 на 2026

№	Наименование расходов	Количество номеров	Количество	Стоимость	Сумма, руб.
1	2	3	4	5	6
1	Кредиторская задолженность(Интернет)	(остаток средств за 2025год)	кредиторская задолженность за 2025 год		1 039,50
2	Кредиторская задолженность(услуги связи)	(остаток средств за 2025год)	кредиторская задолженность за 2025 год		979,68
Итого: (906151)			x	x	2 019,18

Код видов расходов 244,221 906.1.361

Источник финансового обеспечения иные цели

6.1. Расчет (обоснование) расходов на оплату услуг связи 244/221 на 2026

№	Наименование расходов	Количество номеров	Количество	Стоимость	Сумма, руб.
1	2	3	4	5	6
1	Услуги по обработке фискальных данных по тарифному плану "ОФД-13" сроком на 13 месяцев, 1 ККТ(выполнение мероприятий по обеспечению эксплуатации контрольно-кассовой техники, при осуществлении расчетов с физическими лицами)		1	1613,69	1 613,69
Итого: (906.1.361)			x	x	1 613,69

6.3. Расчет (обоснование) расходов на оплату коммунальных услуг 244,223 на 2026год

№ п/п	Наименование показателя	Размер потребления ресурсов	Тариф (с учетом НДС), руб.	Индексация, %	Сумма, руб. (гр. 4 x гр. 5 x гр. 6)
1	2	4	5		6
1	Обращение ТКО	38,25	1989,46		76 100,00
1	Обращение ТКО(остаток средств за 2025 год)	5,00	1989,46		9 942,31
1	Обращение ТКО	кредиторская задолженность за 2025г.			1 498,57
итого: муниципальное задание			x	x	87 540,88

6.3. Расчет (обоснование) расходов на оплату коммунальных услуг 247,223 на 2026год

№ п/п	Наименование показателя	Размер потребления ресурсов	Тариф (с учетом НДС), руб.	Индексация, %	Сумма, руб. (гр. 4 x гр. 5 x гр. 6)
1	2	4	5	6	6
1	Водоснабжение, водоотведение	157,06	29,872		34 110,00
2	водоснабжение, водоотведение(остаток средств за 2025год)	кредиторская задолженность за 2025г.			1 400,00
3	Водоснабжение, водоотведение п.Калиново	167,521	11,939		2 000,00
итого водоснабжение и водоотведение					37 510,00
5	тепловая энергия	79,83 гкал	13617,346		1 087 072,74
6	тепловая энергия(остаток средств за 2025год)	79,83	1120,022		89 411,32
6	тепловая энергия п.Калиново	2,25 гкал	13333,333		30 000,00
7	тепловая энергия п.Калиново(остаток средств за 2025год)	2,25 гкал	12964,680		29 170,53
8	теплоноситель				1 257,26
итого тепловая энергия					1 236 911,85
9	электроэнергия п.Калиново	307,41	3,904		1 200,00
10	электроэнергия	4901,41	38,654		189 460,00
11	электроэнергия (остаток средств за 2025год)	4901,41	20,402		100 000,00
12	кредиторская задолженность(электроэнергия)	кредиторская задолженность за 2025г.			22 032,64
итого электроэнергия					312 692,64
Итого: на муниципальное задание			x	x	1 587 114,49

6.3. Расчет (обоснование) расходов на оплату коммунальных услуг 247,223 на 2026год

№	Наименование показателя	Размер потребления	Тариф	Индексация	Сумма, руб.
1	2	4	5	6	6
1	тепловая энергия(остаток средств за 2025год)	кредиторская задолженность за 2025г.			125 000,00
2	тепловая энергия п.Калиново(остаток средств за 2025год)	кредиторская задолженность за 2025г.			1 366,99
3	тепловая энергия(остаток средств за 2025год)	0			203 473,32
4	электроэнергия(остаток средств за 2025год)	0			22 032,64
итого отопление :247 223 906151					351 872,95

6.5. Расчет (обоснование) расходов на оплату работ, услуг по содержанию имущества 244,225 на 2026 год

№ п/п	Наименование расходов	Объект	Количество работ (услуг)	Стоимость работ (услуг), руб.
1	2	3	4	5
1	Содержание здания п.Калиново	1	12	12 000,00
2	Дератизация, дезинсекция	1	12	28 850,00
3	Техническое обслуживание системы видеонаблюдения	1	12	82 880,00
4	Техническое обслуживание системы видеонаблюдения (остаток средств за 2025 год)	кредиторская задолженность за 2025 год	12	3 474,00
5	Техническое обслуживание УКУТ (здание школы)	1	12	16 000,00
6	Техническое обслуживание УКУТ (здание школы)(остаток 2025г)	1	12	14 790,67
7	противопожарные работы (огнезащитная обработка)	1	1	81 730,00
8	Аварийное обслуживание	5	12	15 380,00
9	оплата текущего ремонта оборудования (компьютерного), заправка катриджей	5	12	36 540,00
10	техническое обслуживание теплового счетчика	1	1	9 620,00
11	замеры сопротивления	1	1	0,00
12	подготовка приборов УКУТ к отопительному сезону	1	1	7 000,00
13	техническое обслуживание АПС и ТК	1	1	64 420,00
14	замена камер видеонаблюдения(остаток 2025года)	1	1	294 000,00
15	услуги по техническому обслуживанию системы тревожной сигнализации и дублирования сигнала (остаток 2025г)	1	1	53 000,00

16	услуги по техническому обслуживанию оборудования для сигналов "Пожар" на ПЦН ПЧ системы объектов оповещения (остаток 2025г)	1	1	40 930,64
17	определение категории помещений по взрывопожарной и пожарной опасности	1	1	10 000,00
18	техническое обслуживание средств охраны	1	1	72 440,00
Итого: (субсидии на выполнение муницип.задания)		x	x	843 055,31

6.5. Расчет (обоснование) расходов на оплату работ, услуг по содержанию имущества 244,225 на 2026 год

11	содержание имущества(остаток 2025г)	кредиторская задолженность за 2025 год	1	1 797,91
20	лабораторные исследования воды (остаток за 2025г)	1	1	25 053,31
итого: (906151)				26 851,22

6.6. Расчет (обоснование) расходов на оплату прочих работ, услуг 244,226 на 2026 год

№ п/п	Наименование расходов	Количество договоров	Стоимость услуги, руб.
1	2	3	4
1	Лабораторные исследования (СЭС)	2	56 730,00
2	обучение работников	1	72 120,00
3	Прохождение периодического медосмотра	1	116 570,00
4	Обновление и сопровождение бухгалтерских программ	1	96 150,00
5	Съём показаний с теплорегистратора	1	11 540,00
6	охрана специализированными организациями	1	2 277 600,00
8	Услуги по охране(кредиторская задолженность за 2025 г)(остаток 2025г)	1	118 965,60
7	Обслуживание сайта	1	13 460,00
8	услуги по охране ТК и ПС	3	28 330,00
9	техническое обслуживание технических средств охраны (остаток 2025г)	1	0,00
10	обязательное психиатрическое освидетельствование педагогических работников 11 чел	1	126 450,00
11	обслуживание бухгалтерских программ 1С(остаток 25г)	1	28 324,00
12	обслуживание и обновление бухгалтерских программ Амба,Контур,Диадок(остаток 2025г)	1	67 000,00
13	турнирный взнос (остаток 2025г)	1	29 333,60
14	консультант Плюс	1	115 500,00
	Итого: (субсидии на выпол.мун.задания)	x	3 158 073,20

6.6. Расчет (обоснование) расходов на оплату прочих работ, услуг 244,226 на 2026 год

1	Оказание услуг, связанных медицинским осмотром учащихся	101	804 810,00
2	оказание услуг, связанных с медицинским осмотром учащихся (остаток 25г)	1	29 424,74
3	обслуживание сайта (остаток 2025г)	1	20 000,00
4	обучение работников	1	0,00
5	турнирный взнос (остаток 2025г)	1	62 219,15
6	оказание услуг, связанных с медицинским осмотром учащихся	1	0,00
	Итого: 906151	x	916 453,89

6.6. Расчет (обоснование) расходов на оплату прочих работ, услуг 244,226 на 2026 год

1	охват отдыхом в лагерях дневного пребывания (питание) 67чел*2123,22=142255,54(90%) 78чел*1887,30=147209,71(80%) 130чел*2314,48=300881,88	1	590 347,13
2	организация отдыха и оздоровления в загородных оздоровительных лагерях 25чел. (путевка) 5чел*7420,37 =37101,83(90%) 14чел*6595,88=92342,32(80%) 6чел*8244,85=49469,10	1	178 913,25
	Итого: 906.3.561	x	769 260,38

6.6. Расчет (обоснование) расходов на оплату прочих работ, услуг 244,226 на 2026 год

1	охват отдыхом в лагерях дневного пребывания(питание) 67чел*1823,28=122159,96(90%) 78чел*1620,70=126414,29(80%) 130чел*1987,52=258378,12	1	506 952,37
2	организация отдыха и оздоровления в загородных оздоровительных лагерях 25чел.(путевка) 5чел*6372,13 =31860,67(90%) 14чел*5664,12=79297,68(80%) 6чел*7080,15=42480,90	1	153 639,25
	Итого: 906.1.431	x	660 591,62

6.6. Расчет (обоснование) расходов на оплату прочих работ, услуг 244,226 на 2026 год

1	охват отдыхом в лагерях дневного пребывания(питание) 67чел*355,50=23818,50(90%) 78чел*78,00=61932,00(80%)	1	85 750,50
2	организация отдыха и оздоровления в загородных оздоровительных лагерях (путевки) 5чел*1532,50=7662,50(90%) 14чел*3065,00=42910,00(80%)	10	50 572,50
	Итого: ПДД (ЛДП)	х	136 323,00

6.6. Расчет (обоснование) расходов на оплату прочих работ, услуг 244,226 на 2026 год

1	право использования программы для эвм"Контур.Маркет"по тарифному плану "Базовый Услуги"сроком действия 12 месяцев,на одну торговую точку(выполнение мероприятий по обеспечению эксплуатации контрольно-кассовой техники, при осуществлении расчетов с физическими лицами)	1	4 776,00
2	право использования программы для эвм"Контур.ОФД" сервис "Личный кабинет"по тарифному плану "ОФД-13"сроком действия 13 месяцев, 1 ККТ(выполнение мероприятий по обеспечению эксплуатации контрольно-кассовой техники, при осуществлении расчетов с физическими лицами)	1	3 086,30
3	услуги по сопровождению программы для эвм "Контур.Маркет"(техническая поддержка в виде абонентского обслуживания) по тарифному плану "Базовый Услуги" сроком действия 12 месяцев, на одну торговую точку(выполнение мероприятий по обеспечению эксплуатации контрольно-кассовой техники, при осуществлении расчетов с физическими лицами)	1	1 456,68
	Итого: 906.1.361	х	9 318,98

6.7. Расчет (обоснование) расходов на приобретение основных средств, материальных запасов 244,310 на 2026 год

Код видов расходов 244,310

Источник финансового обеспечения 906151

Основные средства				
1	ноутбук	1	19 230,00	19 230,00
2	мяч футзальный	20	1 250,00	25 000,00
3	Мяч волейбольный(остаток 2025г)	20	11 250,63	225 012,69
3	Мяч волейбольный	20	1 250,00	25 000,00
4	принтер	1	14 000,00	14 000,00
4	принтер(остаток 25г)	1	35 000,00	35 000,00
5	лыжи гоночные	3	7 743,33	23 230,00
6	лыжи, палки,крепления, ботинки (остаток 2025г)	3	31 613,33	94 840,00
7	лыжный комплект (остаток 2025г)	15	15 765,33	236 480,00
8	манекены для борьбы-кожа 2шт) (остаток 2025г.)	2	32 500,00	65 000,00
9	лыжи беговые (остаток 2025г)	5	10 000,00	50 000,00
10	изготовление плана эвакуации(кредиторская задолженность за 2025 г)(остаток 2025г)	1	6 000,00	6 000,00
Итого: (906151)		x	x	818 792,69

6.7. Расчет (обоснование) расходов на приобретение основных средств, материальных запасов 244,310 на 2026 год

Код видов расходов 244,310

Источник финансового обеспечения муниципальное задание

Основные средства				
1	стулья, столы(остаток 2025г)	13	4 007,85	52 102,00
3	итого муниципальное задание			52 102,00

**6.7. Расчет (обоснование) расходов на приобретение основных средств, материальных запасов
244,340 на 2026 год**

Материальные запасы

№	Наименование расходов	Количество	Средняя	Сумма, руб.
	1	2	3	4
1	обезбаливающие препараты	10	300,00	3 000,00
2	бензин	170	54,58	9 270,00
3	строительные материалы	1	20000	20000,00
4	строительные материалы(остаток 2025г)	1	11 630,00	11 630,00
5	рабочий халат (спец.одежда)	6	2 000,00	5 000,00
6	костюм рабочий(спец.одежда)	1	5 808,00	1 500,00
7	канцтовары	10	500,00	15 000,00
8	канцтовары(остаток 2025г)	1	6 247,00	6 247,00
9	хозтовары	1	25 000,00	20 000,00
10	медали	100	500,00	5 000,00
11	хозтовары(остаток 2025г)	1	60 695,74	60 695,74
12	антисептик	100	400,00	7 000,00
13	маски медицинские	1000	10,00	5 000,00
14	моющие средства	400	15,00	15 000,00
15	борцовки	10	200,00	149 040,00
16	медали,кубки(остаток 2025г)	100	50,00	12 500,00
	Итого: (субсидии на выполнение муницип.задания)		x	345 882,74

**6.7. Расчет (обоснование) расходов на приобретение основных средств, материальных запасов
244,340 на 2026 год**

Материальные запасы

№	Наименование расходов	Количество	Средняя	Сумма, руб.
	1	2	3	4
1	канцтовары 83,00*67=5561,00 83,00*78=6474,00(ЛДП)	10	1 203,50	12 035,00
	итого: ПДД(ЛДП)	x	x	12 035,00

**6.7. Расчет (обоснование) расходов на приобретение основных средств, материальных запасов
Материальные запасы**

№	Наименование расходов	Количество	Средняя	Сумма, руб.
2	канцтовары ЛДП	1	54,58	5 805,02
	итого: 906.3.561	x	x	5 805,02

**6.7. Расчет (обоснование) расходов на приобретение основных средств, материальных запасов
Материальные запасы**

№	Наименование расходов	Количество	Средняя	Сумма, руб.
	1	2	3	4
1	канцтовары ЛДП	1	4 984,98	4 984,98
	Итого: 906.1.431	x	x	4 984,98

3. Расчет (обоснование) расходов на уплату налогов, сборов и иных платежей на 2026 год

Код видов расходов 851,291

Источник финансового обеспечения муниципальное задание

№ п/п	Наименование расходов	Налоговая база, руб.	Ставка налога, %	Сумма исчисленного налога, подлежащего уплате, руб. (гр. 3 x гр. 4 / 100)
1	2	3	4	5
1	налог на имущество	2322727,3	2,2	19 000,00
2	кредиторская задолженность(налог на имущество)(остаток средств 2025 год)	кредиторская задолженность 2025год	2,2	2 427,00
Итого: (субсидии на муницип.задание)				21 427,00

3. Расчет (обоснование) расходов на уплату налогов, сборов и иных платежей на 2026 год

Код видов расходов 852,291

Источник финансового обеспечения муниципальное задание

№ п/п	Наименование расходов	Налоговая база, руб.	Ставка налога, %	Сумма исчисленного налога, подлежащего уплате, руб. (гр. 3 x гр. 4 / 100)
1	2	3	4	5
2	Оплата налогов, сборов			9 400,00
	кредиторская задолженность(оплата налогов,сборов)(остаток средств 2025 год)	кредиторская задолженность 2025год		451,00
Итого: (субсидии на муницип.задание)				9 851,00

**ДОКУМЕНТ ПОДПИСАН
ЭЛЕКТРОННОЙ ПОДПИСЬЮ**

СВЕДЕНИЯ О СЕРТИФИКАТЕ ЭП

Сертификат 149573922187837288311503629658482451098261240753

Владелец Жаков Евгений Андреевич

Действителен с 21.10.2025 по 21.10.2026