

Утверждаю

Директор

(наименование должности

уполномоченного лица)



**План финансово-хозяйственной
деятельности на 2026**
новый период 20 27 и 20 28 годов ¹
19 " 06 2026 г. ²

Орган, осуществляющий
функции и полномочия учредителя

Управление образования Невьянского муниципального округа

Учреждение

**Муниципальное бюджетное образовательное учреждение дополнительного образования
спортивная школа Невьянского муниципального округа**

Единица измерения: руб.

по Сводному реестру 653UU787
глава по БК 906
по Сводному реестру
ИНН 6621008243
КПП 668201001
по ОКЕИ 383

Раздел 1. Поступления и выплаты

Наименование показателя	Код строки	Код по бюджетной классификации Российской Федерации ³	Аналитический код ⁴	Объем финансового обеспечения, руб			поступления от оказания платных услуг
				субсидия на финансовое обеспечение выполнения муниципального задания	субсидии, предоставляемые в соответствии с абзацем вторым пункта 1 статьи 78.1 БК РФ	субсидии на осуществление капитальных вложений	
1	2	3	4	5	6	7	8
Остаток средств на начало текущего финансового года ⁵	0001	x		2 467 796,87			162016,20
в т.ч. по дополнительным классификациям (906350)	0001	x	x	0,00			
в т.ч. по дополнительным классификациям (906151)	0002	x	x	1 341 841,94			
в т.ч. по дополнительным классификациям	0003	x	x	1 125 954,93			
в т.ч. средства во временном распоряжении	0001	x	x				162016,20
Остаток средств на конец текущего финансового года	0002	x	x				
Доходы, всего:	1000			26 953 040,00	1 439 314,67		145 293,00
в том числе:							
доходы от собственности, всего	1100	120					
в том числе:	1110						
доходы от оказания услуг, работ, компенсации затрат учреждений, всего	1200	130		26 953 040,00			145 293,00
в том числе:							
субсидии на финансовое обеспечение выполнения государственного (муниципального) задания за счет средств бюджета публично-правового образования, создавшего учреждение	1210	130	131	13 062 010,00			
субсидии на финансовое обеспечение выполнения государственного (муниципального) задания за счет средств бюджета публично-правового образования, создавшего учреждение (906150)	1220	130	131	2 898 080,00			
субсидии на финансовое обеспечение выполнения государственного (муниципального) задания за счет средств бюджета публично-правового образования, создавшего учреждение (906151)	1220	130	131	10 992 950,00			
лагерь дневного пребывания	1220	130	131				145 293,00
доходы от штрафов, пеней, иных сумм принудительного изъятия, всего	1300	140					
в том числе:	1310	140					

безвозмездные денежные поступления, всего	1400	150			1 439 314,67		0,00
в том числе:							
обеспечение деятельности образовательных учреждений по осуществлению полномочий по организации отдыха детей в каникулярное время (906.1.361)	1410	150	152		10 932,67		
в том числе:							
осуществление мероприятий по обеспечению организации отдыха детей в каникулярное время, включая мероприятия по обеспечению безопасности их жизни и здоровья (906.3.561)	1410	150	152		768 469,52		
Резервный фонд Правительства Свердловской области (906.3.700)	1410	150	162				
осуществление мероприятий по обеспечению организации отдыха детей в каникулярное время, включая мероприятия по обеспечению безопасности их жизни и здоровья (906.1.431)	1410	150	152		659 912,48		
в том числе:							
прочие доходы	1410	150	152				0,00
в том числе:							
целевые субсидии	1510	180					
субсидии на осуществление капитальных вложений	1520	180					
доходы от операций с активами, всего	1900						
в том числе:							
прочие поступления, всего ⁶	1980	x					
из них:	1981	510					x
Расходы, всего	2000	x		29 420 836,87	1 439 314,67		145 293,00
в том числе:							
на выплаты персоналу, всего	2100	x		20 684 199,86			
в том числе:							
оплата труда Всего	2110	111	211	14 764 580,00			x
в том числе:							
оплата труда	2110	111	211	5 858 500,00			x
оплата труда (906150)	2110	111	211	2 210 550,00			x
оплата труда (906151)	2110	111	211	6 695 530,00			x
социальные пособия и компенсации персоналу в денежной форме всего:	2110	111	266	57 000,00			x
социальные пособия и компенсации персоналу в денежной форме	2110	111	266	19 000,00			x
социальные пособия и компенсации персоналу в денежной форме (906150)	2110	111	266	20 000,00			x
социальные пособия и компенсации персоналу в денежной форме (906151)	2110	111	266	18 000,00			x
прочие выплаты персоналу, в том числе компенсационного характера всего:	2120	112	226	384 600,00			
прочие выплаты персоналу, в том числе компенсационного характера	2120	112	226	96 150,00			
прочие выплаты персоналу, в том числе компенсационного характера(906151)	2120	112	222	96 150,00			x
прочие выплаты персоналу, в том числе компенсационного характера(906151)	2120	112	226	96 150,00			0,00
прочие выплаты персоналу, в том числе компенсационного характера	2120	112	222	96 150,00			x
иные выплаты, за исключением фонда оплаты труда учреждения, для выполнения отдельных полномочий всего:	2130	113	226	1 019 229,86			
иные выплаты, за исключением фонда оплаты труда учреждения, для выполнения отдельных полномочий	2130	113	226	139 298,31			
иные выплаты, за исключением фонда оплаты труда учреждения, для выполнения отдельных полномочий(906151)	2130	113	226	879 931,55			
иные выплаты, за исключением фонда оплаты труда учреждения, для выполнения отдельных полномочий(пожертвования)	2130	113	226				0,00
взносы по обязательному социальному страхованию на выплаты по оплате труда работников и иные выплаты работникам учреждений, всего	2140	119	213	4 458 790,00			
в том числе:							
на выплаты по оплате труда	2141	119	213	1 769 260,00			x
на выплаты по оплате труда (906150)	2141	119	213	667 530,00			x
на выплаты по оплате труда (906151)	2141	119	213	2 022 000,00			x
на иные выплаты работникам	2142	119					x

денежное довольствие военнослужащих и сотрудников, имеющих	2150	131					x
иные выплаты военнослужащим и сотрудникам, имеющим специальные	2160	134					x
страховые взносы на обязательное социальное страхование в части выплат	2170	139					x
в том числе:	2171	139					x
на иные выплаты гражданским лицам (денежное содержание)	2172	139					x
социальные и иные выплаты населению, всего	2200	300					x
в том числе:	2210	320					x
из них:	2211	321					x
выплата стипендий, осуществление иных расходов на социальную поддержку обучающихся за счет средств стипендиального фонда	2220	340					x
на премирование физических лиц за достижения в области культуры, искусства, образования, науки и техники, а также на предоставление грантов с целью поддержки проектов в области науки, культуры и искусства	2230	350					x
социальное обеспечение детей-сирот и детей, оставшихся без попечения родителей	2240	360					x
уплата налогов, сборов и иных платежей, всего	2300	850			31 278,00		x
из них:							
налог на имущество организаций и земельный налог	2310	851	291	21 427,00			x
иные налоги (включаемые в состав расходов) в бюджеты бюджетной системы Российской Федерации, а также государственная пошлина	2320	852	291	9 851,00			x
уплата штрафов (в том числе административных), пеней, иных платежей	2330	853	241	0,00			x
уплата штрафов (в том числе административных), пеней, иных платежей 906151	2330	853	241	0,00			x
безвозмездные перечисления организациям и физическим лицам, всего	2400	x					x
из них:							
гранты, предоставляемые другим организациям и физическим лицам	2410	810					x
взносы в международные организации	2420	862					x
платежи в целях обеспечения реализации соглашений с правительствами иностранных государств и международными организациями	2430	863					x
прочие выплаты (кроме выплат на закупку товаров, работ, услуг)	2500	x					x
исполнение судебных актов Российской Федерации и мировых соглашений по возмещению вреда, причиненного в результате деятельности учреждения	2520	831					x
расходы на закупку товаров, работ, услуг, всего ⁷	2600	x			8 705 359,01	1 439 314,67	145 293,00
в том числе:							
закупку научно-исследовательских и опытно-конструкторских работ	2610	241					
закупку товаров, работ, услуг в сфере информационно-коммуникационных технологий	2620	242					
закупку товаров, работ, услуг в целях капитального ремонта государственного (муниципального) имущества	2630	243					
прочую закупку товаров, работ и услуг, всего	2640	244			6 766 371,57	1 439 314,67	145 293,00
из них:							
услуги связи	2640	244	221	30 710,00			
услуги связи(906.1.361)	2640	244	221	0,00	1 613,69		
услуги связи(906151)	2640	244	221	2 019,18			
транспортные услуги (906151)	2640	244	222	411 040,46			
транспортные услуги	2640	244	222	73 850,00			
коммунальные услуги	2640	244	223	87 540,88			
работы, услуги по содержанию имущества	2640	244	225	893 457,31			
работы, услуги по содержанию имущества(906151)	2640	244	225	26 851,22			

прочие работы, услуги	2640	244	226	3 047 671,20			
прочие работы, услуги (906151)	2640	244	226	916 453,89			
прочие работы, услуги(ЛДП)	2640	244	226				133 258,00
прочие работы, услуги(906.1.361)	2640	244	226			9 318,98	
прочие работы, услуги(906.3.561)	2640	244	226			762 664,50	
прочие работы, услуги (906.1.431)	2640	244	226			654 927,50	
увеличение стоимости основных средств (906151)	2640	244	310	818 792,69			
увеличение стоимости основных средств (ЛДП)	2640	244	310				
увеличение стоимости основных средств	2640	244	310	101 142,00			
увеличение стоимости лекарственных препаратов и материалов, применяемых в медицинских целях	2640	244	340	356 842,74			
увеличение стоимости прочих оборотных запасов (материалов) (906.1.431)	2640	244	340			4 984,98	
увеличение стоимости прочих оборотных запасов (материалов) ЛДП	2640	244	340				12 035,00
увеличение стоимости прочих оборотных запасов (материалов) 906.3.561	2640	244	340			5 805,02	
увеличение стоимости прочих материальных запасов однократного применения	2640	244	340				
закупка энергетических ресурсов всего.	2641	247	223	1 938 987,44			
закупка энергетических ресурсов	2641	247	223	1 587 114,49			
закупка энергетических ресурсов (906151)	2641	247	223	351 872,95			
капитальные вложения в объекты государственной (муниципальной) собственности, всего	2650	400					
приобретение объектов недвижимого имущества государственными (муниципальными) учреждениями	2651	406					
строительство (реконструкция) объектов недвижимого имущества государственными (муниципальными) учреждениями	2652	407					
Выплаты, уменьшающие доход, всего ⁸	3000	100					x
в том числе:							
налог на прибыль ⁸	3010						x
налог на добавленную стоимость ⁸	3020						x
прочие налоги, уменьшающие доход ⁸	3030						x
Прочие выплаты, всего ⁹	4000	x					x
из них:							
возврат в бюджет средств субсидии	4010	610					x

Директор МБОУ ДО СШ _____

Исполнитель _____ Гл.бухгалтер

19

06

2026



(расшифровка подписи)

(п.расшифровка подписи)

- В случае утверждения закона (решения) о бюджете на текущий финансовый год и плановый период.
- Указывается дата подписания Плана, а в случае утверждения Плана уполномоченным лицом учреждения - дата утверждения Плана.
- В графе 3 отражаются:
 - по строкам 1100 - 1900 - коды аналитической группы подвидов доходов бюджетов классификации доходов бюджетов;
 - по строкам 1980 - 1990 - коды аналитической группы вида источников финансирования дефицитов бюджетов классификации источников финансирования дефицитов бюджетов;
 - по строкам 2000 - 2652 - коды видов расходов бюджетов классификации расходов бюджетов;
 - по строкам 3000 - 3030 - коды аналитической группы подвидов доходов бюджетов классификации доходов бюджетов, по которым планируется уплата налогов, уменьшающих доход (в том числе по строкам 4000 - 4040 - коды аналитической группы вида источников финансирования дефицитов бюджетов классификации источников финансирования дефицитов бюджетов).
- В графе 4 указывается код классификации операций сектора государственного управления в соответствии с Порядком применения классификации операций сектора государственного управления.
- По строке 0001 указываются фактические остатки на начало текущего финансового года с детализацией по дополнительным классификациям.
- Показатели прочих поступлений включают в себя в том числе показатели увеличения денежных средств за счет возврата дебиторской задолженности прошлых лет, включая возврат.
- Показатели выплат по расходам на закупку товаров, работ, услуг, отраженные в строке 2600 Раздела 1 "Поступления и выплаты" Плана, подлежат детализации в Разделе 2 "Сведения по..."
- Показатель отражается со знаком "минус".
- Показатели прочих выплат включают в себя в том числе показатели уменьшения денежных средств за счет возврата средств субсидий, предоставленных до начала текущего финансового года.

Раздел 1. Обоснование (расчет) плановых показателей поступлений доходов по статье аналитической группы подвида доходов бюджетов

150 "Доходы от оказания платных услуг, компенсаций затрат"

2026

Наименование показателя	Код строки	КДК	Сумма, руб.
			на 2026 год (на текущий финансовый год)
Задолженность по доходам (дебиторская задолженность на начало года) на начало года	100		
Полученные предварительные платежи (авансы) по контрактам (договорам) (кредиторская задолженность по доходам) на начало года	200		
Доходы от оказания услуг, выполнения работ, компенсация затрат учреждения	300		1 439 314,67
в том числе:			
прочие доходы (пожертвования)	310		0,00
субсидии на финансовое обеспечение выполнения государственного (муниципального) задания за счет средств местного бюджета	310		
субсидии на финансовое обеспечение выполнения государственного (муниципального) задания за счет средств местного бюджета	320		
резервный фонд Правительства Свердловской области	320	906.3.700	0,00
организация детей в каникулярное время за счет средств местного бюджета (субсидии)	330	906.1.431	769 401,28
создание в образовательных организациях условий для получения детьми-инвалидами качественного образования	330	906.1.410	0,00
обеспечение деятельности образовательных учреждений по осуществлению полномочий по организации отдыха детей в каникулярное время	330	906.1.361	10 932,67
организация детей в каникулярное время за счет средств областного бюджета (субсидии)	330	906.3.561	658 980,72
Доходы от оказания услуг, выполнения работ за плату установленного государственного (муниципального) задания (ПФДО)	340		
Доходы от оказания услуг, выполнения работ за плату сверх установленного государственного (муниципального) задания (ОЛДП)	340		
Задолженность по доходам (дебиторская задолженность на начало года) на конец года	400		
Полученные предварительные платежи (авансы) по контрактам (договорам) (кредиторская задолженность по доходам) на конец года	500		
Планируемые поступления доходов от оказания услуг, компенсации затрат учреждения	600		

Раздел 1. Обоснование (расчет) плановых показателей поступлений доходов по статье аналитической группы подвида доходов бюджетов
130 "Доходы от оказания платных услуг, компенсаций затрат"

2026

Наименование показателя	Код строки	КДК	Сумма, руб.		
			на 2026 год (на второй год планового периода)	на 2027 год (на второй год планового периода)	на 2028 год (на второй год планового периода)
Задолженность по доходам (дебиторская задолженность на начало года) на начало года	100				
Полученные предварительные платежи (авансы) по контрактам (договорам) (кредиторская задолженность по доходам) на начало года	200				
Доходы от оказания услуг, выполнения работ, компенсация затрат учреждения	300		27 098 333,00	27 277 150,00	27 591 800,00
в том числе:					
субсидии на финансовое обеспечение выполнения государственного (муниципального) задания за счет средств местного бюджета	310		13 062 010,00	13 276 120,00	13 590 770,00
субсидии на финансовое обеспечение выполнения государственного (муниципального) задания за счет средств местного бюджета	320	906150	2 898 080,00	2 931 080,00	2 931 080,00
субсидии на финансовое обеспечение выполнения государственного (муниципального) задания за счет средств местного бюджета	330	906151	10 992 950,00	11 069 950,00	11 069 950,00
субсидии на финансовое обеспечение выполнения государственного (муниципального) задания за счет средств местного бюджета	330	906406			
Доходы от оказания услуг, выполнения работ за плату установленного государственного (муниципального) задания (ПФДО)	340	906350	0,00		0,00
Доходы от оказания услуг, выполнения работ за плату сверх установленного государственного (муниципального) задания (ОЛДП)	340		145 293,00	0,00	0,00
прочие доходы (пожертвования)	340				
Задолженность по доходам (дебиторская задолженность на начало года) на конец года	400				
Полученные предварительные платежи (авансы) по контрактам (договорам) (кредиторская задолженность по доходам) на конец года	500				
Планируемые поступления доходов от оказания услуг, компенсации затрат учреждения	600				

Раздел 2. Детализованный расчет поступлений от оказания платных услуг (работ), компенсации затрат учреждений

2.1 Расчет плановых поступлений от оказания услуг (выполнения работ) в рамках установленного государственного (муниципального) задания

Наименование услуги (работы)	Код строки	Плата (тариф) за единицу услуги				Планируемый объем оказания услуг				Общий объем планируемых поступлений		
		на 2026 год (на текущий финансовый год)	на 2027 год (на первый год планового периода)	на 2028 год (на второй год планового периода)	на 2026 год (на текущий финансовый год)	на 2027 год (на первый год планового периода)	на 2028 год (на второй год планового периода)	на 2026 год (на текущий финансовый год)	на 2027 год (на первый год планового периода)	на 2028 год (на второй год планового периода)		
Реализация дополнительных общеразвивающих программ	0001	274,39	274,39	274,39	47603,81	48384,12	49530,85	13062010,00	13276120,00	13590770,00		
Реализация дополнительных общеразвивающих программ (906151)	0001	83771,29	83771,29	83771,29	169	169	169	10992950,00	11069950,00	11069950,00		
Реализация дополнительных общеразвивающих программ (906150)	0001	0,00	0,00	0,00	0,00	0,00	0,00	2898080,00	2931080,00	2931080,00		
Итого	9000	0,00	0,00	0,00	0,00	0,00	0,00	26953040,00	27277150,00	27591800,00		

2.2 Расчет плановых поступлений от оказания услуг (выполнения работ) сверх установленного государственного (муниципального) задания

Наименование услуги (работы)	Код строки	Плата (тариф) за единицу услуги				Планируемый объем оказания услуг				Общий объем планируемых поступлений		
		на 2026 год (на текущий финансовый год)	на 2027 год (на первый год планового периода)	на 2028 год (на второй год планового периода)	на 2026 год (на текущий финансовый год)	на 2027 год (на первый год планового периода)	на 2028 год (на второй год планового периода)	на 2026 год (на текущий финансовый год)	на 2027 год (на первый год планового периода)	на 2028 год (на второй год планового периода)		
Субидии на иные цели	0001	1451574,67	0,00	0,00	0	0	0	1439314,67	0,00	0,00		
Пожертвование	0001	0,00	0,00	0,00	0	0	0	0,00	0,00	0,00		
Итого	9000	1451574,67						1439314,67	0,00	0,00		

2.2 Расчет плановых поступлений от оказания услуг (выполнения работ) сверх установленного государственного (муниципального) задания

Наименование услуги (работы)	Код строки	Плата (тариф) за единицу услуги				Планируемый объем оказания услуг				Общий объем планируемых поступлений		
		на 2026 год (на текущий финансовый год)	на 2027 год (на первый год планового периода)	на 2028 год (на второй год планового периода)	на 2026 год (на текущий финансовый год)	на 2027 год (на первый год планового периода)	на 2028 год (на второй год планового периода)	на 2026 год (на текущий финансовый год)	на 2027 год (на первый год планового периода)	на 2028 год (на второй год планового периода)		
платные услуги(ОЛДП)	0001	824,21	0	0	145293,00	0,00	0,00	145293,00	0,00	0,00		
Итого	9000	0,00	0,00	0,00	145293,00	0,00	0,00	145293,00	0,00	0,00		

Транспортные услуги	2004	244,222(906151)		411040,46	384620,00	384620,00	411040,46	384620,00	384620,00	384620,00		
закупка энергетических ресурсов	2005	247,223		1563681,85	1345100,00	1345100,00	1563681,85	1345100,00	1345100,00	1345100,00		
закупка энергетических ресурсов	2005	247,223(906151)		225505,96	0,00	0,00	225505,96	0,00	0,00	0,00		
закупка энергетических ресурсов	2005	247,223 (906350)		0,00	0,00	0,00	0,00	0,00	0,00	0,00		
Коммунальные услуги	2005	244,223		86042,31	76100,00	76100,00	86042,31	76100,00	76100,00	76100,00		
Коммунальные услуги	2005	244,223(906151)		0,00	0,00	0,00	0,00	0,00	0,00	0,00		
Работы, услуги по содержанию имущества	2007	244,225		889983,31	412500,00	412500,00	889983,31	412500,00	412500,00	412500,00		
Работы, услуги по содержанию имущества	2007	244,225(906151)		25053,31	0,00	0,00	25053,31	0,00	0,00	0,00		
Прочие работы, услуги	2008	244,226		2928705,60	2866370,00	2866370,00	2928705,60	2866370,00	2866370,00	2866370,00		
Прочие работы, услуги	2008	244,226(906151)		916453,89	804810,00	804810,00	916453,89	804810,00	804810,00	804810,00		
Приобретение основных средств	2010	244,310(906151)		812792,69	106460,00	106460,00	812792,69	106460,00	106460,00	106460,00		
Приобретение основных средств	2010	244,310		101142,00	0,00	0,00	101142,00	0,00	0,00	0,00		
Приобретение основных средств	2010	244,310 (906350)		0,00	0,00	0,00	0,00	0,00	0,00	0,00		
Увеличение стоимости материальных запасов	2011	244,340		356842,74	254810,00	254810,00	356842,74	254810,00	254810,00	254810,00		

Приложение № 2

к Порядку составления и утверждения плана финансово-хозяйственной деятельности бюджетных и автономных учреждений Невьянского городского округа

Таблица 1.1. 1. Расчеты (обоснования) расходов на оплату труда. 2026г.


№ п/п	2	Всего (гр.6)	Местный бюджет			Итого 6
			906151	906150	прочий	
1	3					
1	таблица 1.1.1.	14 821 580,00	6 713 530,00	2 230 550,00	5 877 500,00	14 821 580,00
2	таблица 1.1.2.					
3	таблица 1.1.3.					
4	Всего годовой фонд оплаты труда (стр.1 + стр.2+стр.3) в том числе:					
5	211 (стр.4 -стр.6)	14 821 580,00	6 713 530,00	2 230 550,00	5 877 500,00	14 821 580,00
6	266	14 764 580,00	6 695 530,00	2 210 550,00	5 858 500,00	14 764 580,00
7	213 (стр.4 * 30,2или(30,5*%)	57 000,00	18 000,00	20 000,00	19 000,00	57 000,00
8	Всего годовой фонд оплаты труда с начислениями (стр.5+стр.6+стр.7)	19 280 370,00	8 735 530,00	2 898 080,00	7 646 760,00	19 280 370,00

Директор МБОУ ДО СШ

Жаков Е.А. _____
Согласовано ГРБС:

Гл.бухгалтер

Зотова Н.В.



Источники финансового обеспечения: 111.211 2026 год 906150 1.1.1. Расчеты (обеспечение) расходов на оплату труда **

1	2	3	4	5	6	7	Компенсационные выплаты			11	Стимулирующие выплаты *			16	17
							8	9	10		12	13	14		
Наименование должности	Кол-во штатных единиц	Кол-во рабочих дней	Должностной оклад	Должностной оклад учетом нагрузки	Повышение должностного оклада за квалификационную категорию или за соответствие занимаемой должности	Должностной оклад с учетом поощрений гр.5+гр.6	за выполнение работ в условиях, отклоняющихся от нормальных (выполнение дополнительных видов работ)			Итого оплата труда в месяц (гр.7+...+10)	Итого стимулирующие выплаты фонда гр.12			Итого стимулирующие выплаты с надбавками районных коэффициентов (гр.13+гр.15)	Всего месячный ФОТ (гр.11+гр.16)
							за выплаты в условиях, отклоняющихся от нормальных (выполнение дополнительных видов работ)	за работу в местностях с особыми климатическими условиями (районный коэффициент) гр.8+гр.9	за работу в местностях с особыми климатическими условиями (районный коэффициент) гр.8+гр.9		премии (надбавки) за выполнение работ	Стимулирующий фонд гр.12	за работу в местностях с особыми климатическими условиями (районный коэффициент) (гр.13+гр.14)		
тренер преподаватель за январь 2026 г.	4,00	6,00	32 562,00	150 327,90	4 341,60	154 669,50	8 200,00	15	24 430,43	187 299,93	597,88	0,15	89,68	687,57	187 987,50
с января-март 2026г	4,00	6,00	97 686,00	450 983,70	13 024,80	464 008,50	24 600,00	45,00	73 291,29	561 899,79	1 793,64	0,45	269,04	2 062,71	563 962,50
тренер преподаватель за апрель 2026 г.	4,00	6,00	32 562,00	150 327,90	4 341,60	154 669,50	8 200,00	15	24 430,43	187 299,93	597,89	0,15	89,68	687,57	187 987,50
тренер преподаватель за май 2026 г.	4,00	6,00	32 562,00	150 327,90	4 341,60	154 669,50	6 000,00	15	24 100,43	184 769,93	47,89	0,15	7,18	55,07	184 825,00
май-декабрь 2026г.	4,00	6,00	260 496,00	1 202 623,20	34 732,80	1 237 356,00	48 000,00	120,00	192 803,44	1 478 159,44	383,12	1,20	57,44	440,56	1 478 600,00
Основной персонал за 2026 г.	4,00	6,00	390 744,00	1 803 744,00	52 099,20	1 856 034,00	80 800,00	180,00	290 525,16	2 227 359,16	2 774,65	1,80	416,16	3 190,84	2 230 550,00

*1) Выполнение стимулирующих выплат указывается в соответствии с Положением о стимулирующих выплатах в учреждении

**1) заполняется по дополнительной классификации расходов на оплату труда

Руководитель муниципального учреждения _____
подпись

Согласовано ГРЭС _____
подпись



1.1.1. Расчеты (обеспечения) расходов на оплату труда **

2026 год

906151

Источники финансирования: 111.1.21

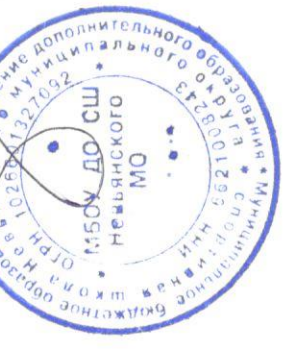
1	2	3	4	5	6	7	8	Компенсационные выплаты			Стипендиальные выплаты *			14	15	16	17	
								за выполнение работ (услуг) в условиях выполнения работ (услуг) в условиях труда	за выполнение работ (услуг) в условиях труда	за выполнение работ (услуг) в условиях труда	Итого оплата труда в месяц (стр. 7 + ... + 10)	Итого Стипендиальный фонд (стр. 12)	за работу в местностях с особыми климатическими условиями (районный коэффициент) (стр. 13 стр. 14)					Итого с учетом районного коэффициента (стр. 13 стр. 15)
Тренер-преподаватель	7,40	6,90	32 562,00	240 633,18	36 903,60	277 536,78	0,00	90 100,00	0,00	15%	55 145,52	422 782,30	49 847,42	49 847,42	15%	7 477,11	57 324,53	480 106,83
Инструктор-методист	1,00	1,00	32 562,00	32 562,00	0,00	32 562,00	0,00	12 000,00	12 000,00	15%	6 684,30	51 246,30	28 724,08	28 724,08	15%	4 308,61	33 032,69	84 279,00
Итого январь	8,40	7,90	65 124,00	273 195,18	36 903,60	310 098,78	0,00	90 100,00	12 000,00	0,30	61 829,82	474 028,60	78 571,50	78 571,50	0,30	11 785,72	90 357,22	564 385,83
Основной персонал с 01.01.2026-31.03.2026	8,40	7,90	65 124,00	819 585,54	110 710,80	930 296,34	0,00	270 300,00	36 000,00	0,90	185 489,46	1 422 085,80	235 714,50	235 714,50	0,90	35 357,16	271 071,66	1 693 157,49
Тренер-преподаватель	7,40	6,70	32 562,00	240 633,18	36 903,60	277 536,78	0,00	90 100,00	0,00	15%	55 145,52	422 782,30	49 847,42	49 847,42	15%	7 477,11	57 324,53	480 106,83
Инструктор-методист	1,00	1,00	32 562,00	32 562,00	0,00	32 562,00	0,00	12 000,00	12 000,00	15%	6 684,30	51 246,30	28 724,08	28 724,08	15%	4 308,61	33 032,69	84 279,00
Итого апрель 2026	8,40	7,70	65 124,00	273 195,18	36 903,60	310 098,78	0,00	90 100,00	12 000,00	0,30	61 829,82	474 028,60	78 571,50	78 571,50	0,30	11 785,72	90 357,22	564 385,83
Тренер-преподаватель	7,40	6,70	32 562,00	240 633,18	36 903,60	277 536,78	0,00	92 300,00	0,00	15%	55 475,52	423 312,30	41 223,50	41 223,50	15%	6 183,53	47 407,03	472 719,33
Инструктор-методист	1,00	1,00	32 562,00	32 562,00	0,00	32 562,00	0,00	12 000,00	12 000,00	15%	6 684,30	51 246,30	28 724,08	28 724,08	15%	4 308,61	33 032,69	84 279,00
Итого май 2026	8,40	7,70	65 124,00	273 195,18	36 903,60	310 098,78	0,00	92 300,00	12 000,00	0,00	62 159,82	476 558,60	69 947,58	69 947,58	0,00	10 492,14	80 439,72	556 998,33
основной персонал с 01.05.26-31.12.26	7,55	7,70	65 124,00	218 556,44	29 523,80	2 480 790,24	0,00	738 400,00	96 000,00	0,00	49 727,56	381 246,80	59 580,64	59 580,64	0,00	8 393,12	64 973,76	445 986,64
основной персонал за 2026 г.	8,40	7,70	195 372,00	3 278 342,16	442 843,20	3 721 185,36	0,00	1 098 800,00	144 000,00	1,20	744 597,84	5 708 583,20	873 866,64	873 866,64	1,20	131 080,00	1 004 946,64	6 713 530,00

* Указанные сумму притреще вылат указывается в соответствии с Подразделом об оплате труда

** дата вписана по должностной классификации расходов

Руководитель муниципального учреждения
 (подпись) _____ дата _____

Согласовано ГРЭС:
 (подпись) _____



1.1.1. Расчеты (обновления) расходов на оплату труда **

2026

111.211

Источник финансирования:

1	2	3	4	5	6	7	Компенсационные выплаты				12	Сумма прямых выплат *		16	17	18
							8	9	10	11		13	14			
Наименование должности	Кол-во единиц	Кол-во работников	Должностной оклад	Должностной оклад с учетом индексов	Повышение должностного оклада за выполнение работ повышенной сложности или за выполнение особо важных заданий	Должностной оклад с учетом поощрений пр. 5 - пр. 6	за выполнение работ повышенной сложности (разовые выплаты)	за выполнение работ повышенной сложности (ежемесячные выплаты)	за работу в местностях с особыми климатическими условиями (районный коэффициент)	за работу в местностях с особыми климатическими условиями (районный коэффициент)	Итого остатка труда в месяцы (пр. 7 - пр. 11)	премии (вместе с ас. пенсионности и отсроченности работ)	Итого Сумма прямых выплат Фонда пр. 14	за работу в местностях с особыми климатическими условиями (районный коэффициент)	Итого суммарные выплаты с районным коэффициентом (пр. 14-пр. 16)	Итого месячной ФОТ (пр. 12-пр. 17)
Директор	1,00	1,00	43 326,00	43 326,00	0,00	43 326,00	0,00	0,00	15%	6 498,90	49 824,90	22 842,64	22 842,64	3 426,40	26 269,04	76 093,94
Зам.директора по УВР	1,00	1,00	34 660,00	34 660,00	0,00	34 660,00	0,00	0,00	15%	5 199,00	39 859,00	12 080,70	12 080,70	1 812,11	13 892,81	53 751,81
Зам.директора по АХЧ	1,00	1,00	34 660,00	34 660,00	0,00	34 660,00	0,00	0,00	15%	5 199,00	39 859,00	11 045,56	11 045,56	1 656,83	12 702,39	52 561,39
Гл. бухгалтер	1,00	1,00	36 723,00	36 723,00	0,00	36 723,00	0,00	0,00	15%	5 508,45	42 231,45	25 755,35	25 755,35	3 863,30	29 618,65	71 850,10
Итого административно-управленческий персонал	4,00	4,00	149 369,00	149 369,00	0,00	149 369,00	0,00	0,00		22 405,35	171 774,35	71 734,25	71 734,25	10 758,64	82 482,89	254 257,24
Документовед	0,50	0,50	20 828,00	20 828,00	0,00	20 828,00	0,00	0,00	15%	1 562,10	22 390,10	5 866,39	5 866,39	879,96	6 746,35	18 722,46
бухгалтер	0,50	0,50	20 828,00	20 828,00	0,00	20 828,00	0,00	0,00	15%	1 562,10	22 390,10	4 904,84	4 904,84	735,73	5 640,57	17 616,66
Итого общепромышленные специалисты и служащие	1,00	1,00	41 656,00	41 656,00	0,00	41 656,00	0,00	0,00		3 124,20	23 952,20	10 771,23	10 771,23	1 615,69	12 386,92	36 339,12
Уборщик служебных помещений	3,20	3,00	15 470,00	15 470,00	0,00	15 470,00	0,00	0,00	15%	7 425,60	22 895,60	37 193,74	37 193,74	5 579,06	42 772,80	99 702,40
Гардеробщик	1,60	1,60	15 470,00	15 470,00	0,00	15 470,00	0,00	0,00	15%	3 712,80	19 182,80	18 596,87	18 596,87	2 789,53	21 386,40	49 831,20
Рабочий по комплексу обслуживанию и ремонту зданий	0,50	0,00	16 064,00	16 064,00	0,00	16 064,00	0,00	0,00	15%	1 204,80	17 268,80	5 514,53	5 514,53	827,18	6 341,71	15 578,50
Уборщик территории	1,00	1,00	15 470,00	15 470,00	0,00	15 470,00	0,00	0,00	15%	2 320,50	17 790,50	11 623,04	11 623,04	1 743,46	13 366,50	31 157,00
Итого профессии рабочих	6,30	5,60	62 474,00	62 474,00	0,00	62 474,00	0,00	0,00		14 663,70	77 137,70	72 928,18	72 928,18	10 939,23	83 867,41	196 289,10
итого ФОТ январь 2026 г.	11,30	10,60	253 499,00	267 955,00	0,00	267 955,00	0,00	0,00	0,00	40 193,25	308 148,25	155 423,66	155 423,66	23 313,56	178 737,22	486 885,46
январь-март 2026г.	11,30	10,60	760 497,00	803 865,00	0,00	803 865,00	0,00	0,00	0,00	120 579,75	924 444,75	466 270,98	466 270,98	69 940,68	536 211,66	1 460 656,38
Директор	1,00	1,00	41 262,00	41 262,00	0,00	41 262,00	0,00	0,00	15%	6 189,30	47 451,30	24 906,64	24 906,64	3 776,00	28 682,64	76 093,94
Зам.директора по УВР	1,00	1,00	33 009,00	33 009,00	0,00	33 009,00	0,00	0,00	15%	4 951,35	37 960,35	13 696,55	13 696,55	2 054,48	15 751,03	53 711,38
Зам.директора по АХЧ	1,00	1,00	33 009,00	33 009,00	0,00	33 009,00	0,00	0,00	15%	4 951,35	37 960,35	12 731,71	12 731,71	1 909,76	14 641,47	52 601,82
Гл. бухгалтер	1,00	1,00	36 723,00	36 723,00	0,00	36 723,00	0,00	0,00	15%	5 508,45	42 231,45	25 755,35	25 755,35	3 863,30	29 618,65	71 850,10
Итого административно-управленческий персонал	4,00	4,00	144 003,00	144 003,00	0,00	144 003,00	0,00	0,00		21 600,45	165 603,45	77 090,25	77 090,25	11 563,54	88 653,79	254 257,24
Документовед	0,50	0,50	20 828,00	20 828,00	0,00	20 828,00	0,00	0,00	15%	1 562,10	22 390,10	5 866,39	5 866,39	879,96	6 746,35	18 722,46

Наименование должности	Кол-во штатных единиц	Кол-во рабочих мест	Доходный оклад	Доходный оклад с учетом надбавок	Повышение должностного оклада	Доходный оклад с учетом повышения	Классификационная категория или классификация по должности	Компенсирующие выплаты				Итого оклада за 12 мес (стр. 7...11)	Сумма перечисленных выплат *			Итого сумму перечисленных выплат с районным коэффициентом (стр. 14 стр. 16)	Итого месячные ФОТ (стр. 17 стр. 18)
								за выслугу лет	за выслугу лет, различную по классификации (участие в работе)	за работу в особых условиях (за работу в районах Крайнего Севера и приравненных к ним местностях)	за работу в местности с особыми климатическими условиями (районный коэффициент)		прим. (исл. л. нет, неоплачиваемый отпуск, командировка)	Итого Сумма перечислений по стр. 14	15		
1	2	3	4	5	6	7	8	9	10	11	12	13	14	15	16	17	18
бухгалтер	0,50	0,50	20 828,00	10 414,00		10 414,00		0,00	15%	1 562,10	11 976,10	4 904,84	4 904,84	1,5%	735,73	5 640,57	17 616,66
Итого общепромышленные специалисты и служащие	1,00	1,00	41 656,00	20 828,00	0,00	20 828,00	0,00	0,00	15%	3 124,20	23 952,20	10 771,23	10 771,23	1,5%	1 615,69	12 386,92	36 339,12
Уборщик служебных помещений	3,20	3,00	15 470,00	49 504,00	0,00	49 504,00	0,00	0,00	15%	7 425,60	56 929,60	37 193,74	37 193,74	15%	5 579,06	42 772,80	99 702,40
Гардеробщик рабочий по комплексному обслуживанию и уборщик территории	1,00	1,60	15 470,00	24 752,00	0,00	24 752,00	0,00	0,00	15%	3 712,80	28 464,80	18 596,87	18 596,87	15%	2 789,53	21 386,40	49 851,20
Уборщик территории	1,00	0,50	16 064,00	8 032,00	0,00	8 032,00	0,00	0,00	15%	1 204,80	9 236,80	5 514,53	5 514,53	15%	827,18	6 341,71	15 578,50
Итого профессиональные рабочие	1,00	1,00	15 470,00	15 470,00	0,00	15 470,00	0,00	0,00	15%	2 320,50	17 790,50	11 623,04	11 623,04	15%	1 743,46	13 366,50	31 157,00
Итого апрель 2026г.	11,30	10,60	248 133,00	262 589,00	0,00	262 589,00	0,00	0,00	0,00	39 388,35	301 977,35	160 789,66	160 789,66	0,00	24 118,46	184 908,12	486 885,46
Директор	1,00	1,00	41 262,00	41 262,00	0,00	41 262,00	0,00	0,00	15%	6 180,30	47 442,30	26 553,39	26 553,39	15%	3 983,01	30 536,40	77 987,70
Зам. директора по УВР	1,00	1,00	33 009,00	33 009,00	0,00	33 009,00	0,00	0,00	15%	4 951,35	37 960,35	12 511,30	12 511,30	15%	1 876,70	14 388,00	52 348,35
Зам. директора по АХЧ	1,00	1,00	33 009,00	33 009,00	0,00	33 009,00	0,00	0,00	15%	4 951,35	37 960,35	13 000,00	13 000,00	15%	1 950,00	14 950,00	52 910,35
Гл. бухгалтер	1,00	1,00	36 723,00	36 723,00	0,00	36 723,00	0,00	0,00	15%	5 508,45	42 231,45	25 025,56	25 025,56	15%	3 753,83	28 779,39	71 010,84
Итого административно-управленческий персонал	4,00	4,00	144 003,00	144 003,00	0,00	144 003,00	0,00	0,00	0,00	21 600,45	165 603,45	77 090,25	77 090,25	0,00	11 563,54	88 653,79	254 257,24
Документовед	0,50	0,50	20 828,00	10 414,00	0,00	10 414,00	0,00	0,00	15%	1 562,10	11 976,10	5 866,39	5 866,39	15%	879,96	6 746,35	18 722,45
бухгалтер	0,50	0,50	20 828,00	10 414,00	0,00	10 414,00	0,00	0,00	15%	1 562,10	11 976,10	4 904,85	4 904,85	15%	735,73	5 640,58	17 616,67
Итого общепромышленные специалисты и служащие	1,00	1,00	41 656,00	20 828,00	0,00	20 828,00	0,00	0,00	15%	3 124,20	23 952,20	10 771,24	10 771,24	0,00	1 615,69	12 386,93	36 339,12
Уборщик служебных помещений	3,20	3,00	15 470,00	49 504,00	0,00	49 504,00	0,00	0,00	15%	7 425,60	56 929,60	37 193,74	37 193,74	15%	5 579,06	42 772,80	99 702,40
Гардеробщик	1,60	1,60	15 470,00	24 752,00	0,00	24 752,00	0,00	0,00	15%	3 712,80	28 464,80	18 596,87	18 596,87	15%	2 789,53	21 386,40	49 851,20
Рабочий по комплексному обслуживанию и ремонту зданий	0,50	0,00	16 064,00	8 032,00	0,00	8 032,00	0,00	0,00	15%	1 204,80	9 236,80	5 514,53	5 514,53	15%	827,18	6 341,71	15 578,50
Уборщик территории	1,00	1,00	15 470,00	15 470,00	0,00	15 470,00	0,00	0,00	15%	2 320,50	17 790,50	11 623,04	11 623,04	15%	1 743,46	13 366,50	31 157,00
Итого профессиональные рабочие	6,30	5,60	62 474,00	97 758,00	0,00	97 758,00	0,00	0,00	0,00	14 663,70	112 421,70	72 928,18	72 928,18	0,00	10 939,23	83 867,41	196 289,10
Итого ФОТ май 2026 г.	11,30	10,60	248 133,00	262 589,00	0,00	262 589,00	0,00	0,00	0,00	39 388,35	301 977,35	160 789,67	160 789,67	0,00	24 118,46	184 908,13	486 885,46
Итого ФОТ май-сентябрь 2026г	11,30	10,60	1 240 665,00	1 312 945,00	0,00	1 312 945,00	0,00	0,00	0,00	196 941,75	1 509 886,75	803 948,35	803 948,35	0,00	120 592,30	924 540,65	2 434 427,30

1	2	3	4	5	6	7	Компенсационные выплаты				12	Суммарные выплаты*				17	18
							8	9	10	11		13	14	15	16		
Полномочные должности	Ключевые штатные единицы	Кодовые обозначения	Долевая часть оклада	Долевая часть оклада (учетом нагрузки)	Половина оклада за квалификационную категорию или за специальную квалификационную категорию	Долевая часть оклада (учетом поощрений)	за выполнение работ различной сложности (Умножить на коэффициент)	за выполнение работ в условиях, отличающихся от нормальных (Умножить на коэффициент)	за выполнение работ в условиях, отличающихся от нормальных (Умножить на коэффициент)	за работу в местностях с особыми климатическими условиями (районный коэффициент)	Итого оклада (гр. 7 + гр. 8 + гр. 9 + гр. 10 + гр. 11)	премии (вместе с отчислениями в накопительный фонд) (гр. 14)	Итого (Сумма премиальной части фонда) (гр. 14 + гр. 15)	Итого (Сумма премиальной части фонда с районным коэффициентом) (гр. 14 + гр. 16)	Возможен ли ФОТ (гр. 17 - гр. 17)		
																13	14
Директор	1,00	1,00	42 912,48	42 912,48	0,00	42 912,48	0,00	0,00	15%	6 189,30	28 363,60	28 363,60	4 254,54	32 618,14	81 719,92		
Зам. директора по УВР	1,00	1,00	34 329,36	34 329,36	0,00	34 329,36	0,00	0,00	15%	5 149,40	13 000,00	13 000,00	1 950,00	14 950,00	54 428,76		
Зам. директора по АХЧ	1,00	1,00	34 329,36	34 329,36	0,00	34 329,36	0,00	0,00	15%	5 149,40	13 000,00	13 000,00	1 950,00	14 950,00	54 428,76		
Гл. бухгалтер	1,00	1,00	38 191,92	38 191,92	0,00	38 191,92	0,00	0,00	15%	5 728,79	26 025,56	26 025,56	3 903,83	29 929,39	73 850,10		
Итого административно-управленческий персонал	4,00	4,00	149 763,12	149 763,12	0,00	149 763,12	0,00	0,00		22 216,89	80 389,16	80 389,16	12 058,37	92 447,53	264 427,54		
Документовед	0,50	0,50	21 661,12	10 830,56	0,00	10 830,56	0,00	0,00	15%	1 624,58	6 101,05	6 101,05	915,16	7 016,21	19 471,35		
бухгалтер	0,50	0,50	21 661,12	10 830,56	0,00	10 830,56	0,00	0,00	15%	1 624,58	5 101,89	5 101,89	765,28	5 867,17	18 322,30		
Итого общетрасовые списания места и служебные Уборщики служебных помещений	1,00	1,00	43 322,24	21 661,12	0,00	21 661,12	0,00	0,00		3 249,16	11 202,94	11 202,94	1 680,44	12 883,38	37 793,65		
Гардеробщик	1,60	1,60	16 088,80	16 088,80	0,00	16 088,80	0,00	0,00	15%	7 722,62	35 213,58	35 213,58	5 282,04	40 495,62	99 702,40		
обслуживанию и	0,50	0,00	16 706,56	8 353,28	0,00	8 353,28	0,00	0,00	15%	3 861,31	17 606,79	17 606,79	2 641,02	20 247,81	49 851,20		
Уборщик территории	1,00	1,00	16 088,80	16 088,80	0,00	16 088,80	0,00	0,00	15%	2 413,32	11 004,24	11 004,24	1 650,64	12 654,88	31 157,00		
Итого ФОТ октябрь 2026 г.	6,30	5,60	64 972,96	101 668,32	0,00	101 668,32	0,00	0,00		15 250,24	69 017,85	69 017,85	10 352,69	79 370,54	196 289,10		
Итого ФОТ октябрь 2026 г.	11,30	10,60	258 058,32	273 092,56	0,00	273 092,56	0,00	0,00		40 716,29	160 609,95	160 609,95	24 091,50	184 701,45	498 510,29		
Итого ФОТ октябрь 2026 г.	11,30	10,60	774 174,96	819 277,68	0,00	819 277,68	0,00	0,00		122 148,87	481 829,85	481 829,85	72 274,50	554 104,35	1 495 530,87		
Всего ФОТ за 2026	11,30	10,60	3 023 469,96	3 198 676,68	0,00	3 198 676,68	0,00	0,00		479 058,72	1 912 838,84	1 912 838,84	286 925,94	2 199 764,78	5 877 500,00		

*) наименование списываемых выплат указывается в соответствии с Классификацией оплаты труда

**) указывается по дополнительной классификации расходов

Руководитель учреждения _____


бухгалтер _____

дата _____

Согласовано ГРБС: _____

подпись: _____

5877500
0,00



1.4. Расчеты (обоснования) страховых взносов на обязательное страхование в Пенсионный фонд Российской Федерации, в Фонд социального страхования Российской Федерации, в Федеральный фонд обязательного медицинского страхования 119/213 (906151)

2026

№ п/п	Наименование государственного внебюджетного фонда	Размер базы для начисления страховых взносов, руб.	Сумма взноса, руб.
1	2	3	4
1	Страховые взносы в Пенсионный фонд Российской Федерации, всего СФР	x	
1.1	в том числе: по ставке 30,0%	6 713 530,00	2 008 572,94
1.2	по ставке 10,0%		
1.3	с применением пониженных тарифов взносов в Пенсионный фонд Российской Федерации для отдельных категорий плательщиков		
2	Страховые взносы в Фонд социального страхования Российской Федерации, всего	x	
2.1	в том числе: обязательное социальное страхование на случай временной нетрудоспособности и в связи с материнством по ставке 2,9%		
2.2	с применением ставки взносов в Фонд социального страхования Российской Федерации по ставке 0,0%		
2.3	обязательное социальное страхование от несчастных случаев на производстве и профессиональных заболеваний по ставке 0,2%	6 713 530,00	13 427,06
2.4	обязательное социальное страхование от несчастных случаев на производстве и профессиональных заболеваний по ставке 0,_%*		
2.5	обязательное социальное страхование от несчастных случаев на производстве и профессиональных заболеваний по ставке 0,_%*		
3	Страховые взносы в Федеральный фонд обязательного медицинского страхования, всего (по ставке 5,1%)		
	Итого:	x	2 022 000,00

* Указываются страховые тарифы, дифференцированные по классам профессионального риска, установленные Федеральным законом от 22 декабря 2005 г. № 179-ФЗ "О страховых тарифах на обязательное социальное страхование от несчастных случаев на производстве и профессиональных заболеваний на 2006 год" (Собрание законодательства Российской Федерации, 2005, № 52, ст. 5592; 2015, № 51, ст. 7233).

1.4. Расчеты (обоснования) страховых взносов на обязательное страхование в Пенсионный фонд Российской Федерации, в Фонд социального страхования Российской Федерации, в Федеральный фонд обязательного медицинского страхования 119/213

2026

№ п/п	Наименование государственного внебюджетного фонда	Размер базы для начисления страховых взносов, руб.	Сумма взноса, руб.
1	2	3	4
1	Страховые взносы в Пенсионный фонд Российской Федерации, всего СФР	x	
1.1	в том числе: по ставке 30,0%	5 877 500,00	1 757 508,38
1.2	по ставке 10,0%		
1.3	с применением пониженных тарифов взносов в Пенсионный фонд Российской Федерации для отдельных категорий плательщиков		
2	Страховые взносы в Фонд социального страхования Российской Федерации, всего	x	
2.1	в том числе: обязательное социальное страхование на случай временной нетрудоспособности и в связи с материнством по ставке 2,9%		
2.2	с применением ставки взносов в Фонд социального страхования Российской Федерации по ставке 0,0%		
2.3	обязательное социальное страхование от несчастных случаев на производстве и профессиональных заболеваний по ставке 0,2%	5 877 500,00	11 751,62
2.4	обязательное социальное страхование от несчастных случаев на производстве и профессиональных заболеваний по ставке 0,_%*		
2.5	обязательное социальное страхование от несчастных случаев на производстве и профессиональных заболеваний по ставке 0,_%*		
3	Страховые взносы в Федеральный фонд обязательного медицинского страхования, всего (по ставке 5,1%)		
	Итого:	x	1 769 260,00

* Указываются страховые тарифы, дифференцированные по классам профессионального риска, установленные Федеральным законом от 22 декабря 2005 г. № 179-ФЗ "О страховых тарифах на обязательное социальное страхование от несчастных случаев на производстве и профессиональных заболеваний на 2006 год" (Собрание законодательства Российской Федерации, 2005, № 52, ст. 5592; 2015, № 51, ст. 7233).

1.4. Расчеты (обоснования) страховых взносов на обязательное страхование в Пенсионный фонд Российской Федерации, в Фонд социального страхования Российской Федерации, в Федеральный фонд обязательного медицинского страхования 119/213 (906150)

2026			
№ п/п	Наименование государственного внебюджетного фонда	Размер базы для начисления страховых взносов, руб.	Сумма взноса, руб.
1	2	3	4
1	Страховые взносы в Пенсионный фонд Российской Федерации, всего ССФР	x	
1.1	в том числе: по ставке 30,0%		
1.2	по ставке 10,0%	2 230 550,00	663 068,90
1.3	с применением пониженных тарифов взносов в Пенсионный фонд Российской Федерации для отдельных категорий плательщиков		
2	Страховые взносы в Фонд социального страхования Российской Федерации, всего	x	
2.1	в том числе: обязательное социальное страхование на случай временной нетрудоспособности и в связи с материнством по ставке 2,9%		
2.2	с применением ставки взносов в Фонд социального страхования Российской Федерации по ставке 0,0%		
2.3	обязательное социальное страхование от несчастных случаев на производстве и профессиональных заболеваний по ставке 0,2%	2 230 550,00	4 461,10
2.4	обязательное социальное страхование от несчастных случаев на производстве и профессиональных заболеваний по ставке 0,_%*		
2.5	обязательное социальное страхование от несчастных случаев на производстве и профессиональных заболеваний по ставке 0,_%*		
3	Страховые взносы в Федеральный фонд обязательного медицинского страхования, всего (по ставке 5,1%)		
	Итого:	x	667 530,00

* Указываются страховые тарифы, дифференцированные по классам профессионального риска, установленные Федеральным законом от 22 декабря 2005 г. № 179-ФЗ "О страховых тарифах на обязательное социальное страхование от несчастных случаев на производстве и профессиональных заболеваний на 2006 год"

3. Расчет (обоснование) расходов на уплату налогов, сборов и иных платежей на 2026 год

Код видов расходов 851,291

Источник финансового обеспечения муниципальное задание

№ п/п	Наименование расходов	Налоговая база, руб.	Ставка налога, %	Сумма исчисленного налога, подлежащего уплате, руб. (гр. 3 x гр. 4 / 100)
1	2	3	4	5
1	налог на имущество	2322727,3	2,2	19 000,00
2	кредиторская задолженность(налог на имущество)(остаток средств 2025 год)	кредиторская задолженность 2025год	2,2	2 427,00
Итого: (субсидии на муницип.задание)			x	21 427,00

3. Расчет (обоснование) расходов на уплату налогов, сборов и иных платежей на 2026 год

Код видов расходов 852,291

Источник финансового обеспечения муниципальное задание

№ п/п	Наименование расходов	Налоговая база, руб.	Ставка налога, %	Сумма исчисленного налога, подлежащего уплате, руб. (гр. 3 x гр. 4 / 100)
1	2	3	4	5
2	Оплата налогов, сборов			9 400,00
	кредиторская задолженность(оплата налогов,сборов)(остаток средств 2025 год)	кредиторская задолженность 2025год		451,00
Итого: (субсидии на муницип.задание)			x	9 851,00

2. Расчеты (обоснования) расходов на социальные и иные выплаты населению на 2026 год

Код видов расходов 112, 226

Источник финансового обеспечения муниципальное задание

№	Наименование показателя	Размер одной	Количество	Общая сумма выплат, руб.
1	2	3	4	5
1	расходы связанные со служебными командировками	1923	50	96 150,00
Итого: (субсидии на муницип. задание)		x	x	96 150,00

2. Расчеты (обоснования) расходов на социальные и иные выплаты населению на 2026 год

Код видов расходов 112, 222

Источник финансового обеспечения субсидия 906151

№ п/п	Наименование показателя	Размер одной выплаты, руб.	Количество	Общая сумма выплат, руб. (гр. 3 x гр. 4)
1	2	3	4	5
1	проезд в служебных целях на общественном транспорте	4807,5	20	96 150,00
Итого: (906151)		x	x	96 150,00

2. Расчеты (обоснования) расходов на социальные и иные выплаты населению на 2026 год

Код видов расходов 112, 222

Источник финансового обеспечения муниципальное задание

№	Наименование показателя	Размер одной	Количество	Общая сумма выплат, руб.
1	2	3	4	5
1	проезд в служебных целях на общественном транспорте	4807,5	20	96 150,00
Итого: (субсидии на муницип. задание)		x	x	96 150,00

Код видов расходов 112, 226

Источник финансового обеспечения муниципальное задание

№	Наименование показателя	Размер одной	Количество	Общая сумма выплат, руб.
1	2	3	4	5
1	расходы связанные со служебными командировками	6410,00	15	96 150,00
Итого: (906151)		x	x	96 150,00

5. Расчет (обоснование) прочих расходов
(кроме расходов на закупку товаров, работ, услуг) на 2026 год

Код видов расходов 113,226

Источник финансового обеспечения муниципальное задание

№ п/п	Наименование показателя	Размер одной выплаты, руб.	Количество выплат в год	Общая сумма выплат, руб. (гр. 3 x гр. 4)
1	2	3	4	5
1	Питание, проживание детей на соревнованиях	600	191,85	115 110,00
2	Питание, проживание, проезд детей на соревнованиях	600	33,33	20 000,00
3	Питание, проживание, проезд детей на соревнованиях (остаток средств за 2025 год)	600	6,98	4 188,31
Итого: (субсидии на муницип. задание)		x	x	139 298,31

5. Расчет (обоснование) прочих расходов
(кроме расходов на закупку товаров, работ, услуг) на 2026 год

Код видов расходов 113,226

Источник финансового обеспечения субсидия 906151

№ п/п	Наименование показателя	Размер одной выплаты, руб.	Количество	Общая сумма выплат, руб. (гр. 3 x гр. 4)
1	2	3	4	5
1	Питание, проживание детей на соревнованиях	15384,6	50	769 230,00
	в.т.ч. питание, проживание, проезд детей на соревнованиях (остаток средств за 2025 год)	2214,031	50	110 701,55
Итого: 906151		x	x	879 931,55

6. Расчет (обоснование) расходов на закупку товаров, работ, услуг на 2026 год

Код видов расходов 244,222

Источник финансового обеспечения 906151

6.2. Расчет (обоснование) расходов на оплату услуг связи 244/222 на 2026

1	Фрахтование транспорта по перевозке спортсменов	17	22 624,71	384 620,00
4	Фрахтование транспорта по перевозке спортсменов (остаток средств за 2025год)	15	3 133,33	26 420,46
	Итого: 906151			411 040,46

6. Расчет (обоснование) расходов на закупку товаров, работ, услуг на 2026год

Код видов расходов 244,222

Источник финансового обеспечения муниципальное задание

6.2. Расчет (обоснование) расходов на оплату услуг связи 244/222 на 2026

1	Фрахтование транспорта по перевозке спортсменов по Свердловской области	15	4 923,33	73 850,00
	Итого: (субсидии на выполнение мун.задания)			73 850,00

6. Расчет (обоснование) расходов на закупку товаров, работ, услуг на 2026 год

Код видов расходов 244,221

Источник финансового обеспечения муниципальное задание

6.1. Расчет (обоснование) расходов на оплату услуг связи 244/221 на 2026

№ п/п	Наименование расходов	Количество номеров	Количество платежей в год	Стоимость за единицу, руб.	Сумма, руб. (гр. 3 x гр. 4 x гр. 5)
1	2	3	4	5	6
1	Абонентская плата СТС	2	12	800	10 770,00
2	Внутризоновые	60 мин	12	2,4166	1 740,00
3	Местные ТП	500мин	12	0,61	3 660,00
4	Интернет	1	12	500	14 540,00
	Итого: (субсидии на выполнение мун. задания)		x	x	30 710,00

Код видов расходов 244,221 906151

Источник финансового обеспечения муниципальное задание

6.1. Расчет (обоснование) расходов на оплату услуг связи 244/221 на 2026

№	Наименование расходов	Количество номеров	Количество	Стоимость	Сумма, руб.
1	2	3	4	5	6
1	Кредиторская задолженность (Интернет)	(остаток средств за 2025 год)	кредиторская задолженность за 2025 год		1 039,50
2	Кредиторская задолженность (услуги связи)	(остаток средств за 2025 год)	кредиторская задолженность за 2025 год		979,68
	Итого: (906151)		x	x	2 019,18

Код видов расходов 244,221 906.1.361

Источник финансового обеспечения иные цели

6.1. Расчет (обоснование) расходов на оплату услуг связи 244/221 на 2026

№	Наименование расходов	Количество номеров	Количество	Стоимость	Сумма, руб.
1	2	3	4	5	6
1	Услуги по обработке фискальных данных по тарифному плану "ОФД-13" сроком на 13 месяцев, 1 ККТ (выполнение мероприятий по обеспечению эксплуатации контрольно-кассовой техники, при осуществлении расчетов с физическими лицами)		1	1613,69	1 613,69
	Итого: (906.1.361)		x	x	1 613,69

6.3. Расчет (обоснование) расходов на оплату коммунальных услуг 244,223 на 2026год

№ п/п	Наименование показателя	Размер потребления ресурсов	Тариф (с учетом НДС), руб.	Индексация, %	Сумма, руб. (гр. 4 x гр. 5 x гр. 6)
1	2	4	5		6
1	Обращение ТКО	38,25	1989,46		76 100,00
1	Обращение ТКО(остаток средств за 2025 год)	5,00	1989,46		9 942,31
1	Обращение ТКО	кредиторская задолженность за 2025г.			1 498,57
итого: муниципальное задание			x	x	87 540,88

6.3. Расчет (обоснование) расходов на оплату коммунальных услуг 247,223 на 2026год

№ п/п	Наименование показателя	Размер потребления ресурсов	Тариф (с учетом НДС), руб.	Индексация, %	Сумма, руб. (гр. 4 x гр. 5 x гр. 6)
1	2	4	5	6	6
1	Водоснабжение, водоотведение	157,06	29,872		34 110,00
2	водоснабжение, водоотведение(остаток средств за 2025год)	кредиторская задолженность за 2025г.			1 400,00
3	Водоснабжение, водоотведение п.Калиново	167,521	11,939		2 000,00
итого водоснабжение и водоотведение					37 510,00
5	тепловая энергия	79,83 гкал	13617,346		1 087 072,74
6	тепловая энергия(остаток средств за 2025год)	79,83	1120,022		89 411,32
6	тепловая энергия п.Калиново	2,25 гкал	13333,333		30 000,00
7	тепловая энергия п.Калиново(остаток средств за 2025год)	2,25 гкал	12964,680		29 170,53
8	теплоноситель				1 257,26
итого тепловая энергия					1 236 911,85
9	электроэнергия п.Калиново	307,41	3,904		1 200,00
10	электроэнергия	4901,41	38,654		189 460,00
11	электроэнергия (остаток средств за 2025год)	4901,41	20,402		100 000,00
12	кредиторская задолженность(электроэнергия)	кредиторская задолженность за 2025г.			22 032,64
итого электроэнергия					312 692,64
Итого: на муниципальное задание			x	x	1 587 114,49

6.3. Расчет (обоснование) расходов на оплату коммунальных услуг 247,223 на 2026год

№	Наименование показателя	Размер потребления	Тариф	Индексация	Сумма, руб.
1	2	4	5	6	6
1	тепловая энергия(остаток средств за 2025год)	кредиторская задолженность за 2025г.			125 000,00
2	тепловая энергия п.Калиново(остаток средств за 2025год)	кредиторская задолженность за 2025г.			1 366,99
3	тепловая энергия(остаток средств за 2025год)	0			203 473,32
4	электроэнергия(остаток средств за 2025год)	0			22 032,64
итого отопление :247 223 906151					351 872,95

1 345 100,00

6.5. Расчет (обоснование) расходов на оплату работ, услуг по содержанию имущества 244,225 на 2026 год

№ п/п	Наименование расходов	Объект	Количество работ (услуг)	Стоимость работ (услуг), руб.
1	2	3	4	5
1	Содержание здания п.Калиново	1	12	12 000,00
2	Дератизация, дезинсекция	1	12	28 850,00
3	Техническое обслуживание системы видеонаблюдения	1	12	82 880,00
4	Техническое обслуживание системы видеонаблюдения (остаток средств за 2025 год)	кредиторская задолженность за 2025 год	12	3 474,00
5	Техническое обслуживание УКУТ (здание школы)	1	12	16 000,00
6	Техническое обслуживание УКУТ (здание школы)(остаток 2025г)	1	12	14 790,67
7	противопожарные работы (огнезащитная обработка)	1	1	106 032,00
8	Аварийное обслуживание	5	12	15 380,00
9	оплата текущего ремонта оборудования (компьютерного), заправка катриджей	5	12	36 540,00
10	техническое обслуживание теплового счетчика	1	1	9 620,00
11	замеры сопротивления	1	1	0,00
12	подготовка приборов УКУТ к отопительному сезону	1	1	7 000,00
13	техническое обслуживание АПС и ТК	1	1	64 420,00
14	замена камер видеонаблюдения(остаток 2025года)	1	1	294 000,00
15	услуги по техническому обслуживанию системы тревожной сигнализации и дублирования сигнала (остаток 2025г)	1	1	53 000,00

16	услуги по техническому обслуживанию оборудования для сигналов "Пожар" на ПЦН ПЧ системы объектов оповещения (остаток 2025г)	1	1	40 930,64
17	определение категории помещений по взрывопожарной и пожарной опасности	1	1	0,00
18	техническое обслуживание средств охраны	1	1	72 440,00
19	техническое обслуживание системы контроля и управления СКУД	1	1	11 000,00
20	монтаж, проверка, наладка приборов, входящих в состав УКУТ	1	1	25 100,00
	Итого: (субсидии на выполнение муницип. задания)	x	x	893 457,31

6.5. Расчет (обоснование) расходов на оплату работ, услуг по содержанию имущества 244,225 на 2026 год

11	содержание имущества(остаток 2025г)	кредиторская задолженность за 2025 год	1	1 797,91
20	лабораторные исследования воды (остаток за 2025г)	1	1	25 053,31
	итого: (906151)			26 851,22

6.6. Расчет (обоснование) расходов на оплату прочих работ, услуг 244,226 на 2026 год

№ п/п	Наименование расходов	Количество договоров	Стоимость услуги, руб.
1	2	3	4
1	Лабораторные исследования (СЭС)	2	56 730,00
2	обучение работников	1	72 120,00
3	Прохождение периодического медосмотра	1	77 082,00
4	Обновление и сопровождение бухгалтерских программ	1	96 150,00
5	Съём показаний с теплорегистратора	1	11 540,00
6	охрана специализированными организациями	1	2 277 600,00
8	Услуги по охране(кредиторская задолженность за 2025 г)(остаток 2025г)	1	118 965,60
7	Обслуживание сайта	1	13 460,00
8	услуги по охране ТК и ПС	3	28 330,00
9	техническое обслуживание технических средств охраны (остаток 2025г)	1	0,00
10	обязательное психиотрическое освидетельствование педагогических работников 11 чел	1	55 536,00
11	обслуживание бухгалтерских программ 1С(остаток 25г)	1	28 324,00
12	обслуживание и обновление бухгалтерских программ Амба,Контур,Диадок(остаток 2025г)	1	67 000,00
13	турнирный взнос (остаток 2025г)	1	29 333,60
14	консультант Плюс	1	115 500,00
	Итого: (субсидии на выпол.мун.задания)	x	3 047 671,20

6.6. Расчет (обоснование) расходов на оплату прочих работ, услуг 244,226 на 2026 год

1	Оказание услуг, связанных медицинским осмотром учащихся	101	804 810,00
2	оказание услуг, связанных с медицинским осмотром учащихся (остаток 25г)	1	29 424,74
3	обслуживание сайта (остаток 2025г)	1	20 000,00
4	обучение работников	1	0,00
5	турнирный взнос (остаток 2025г)	1	62 219,15
6	оказание услуг, связанных с медицинским осмотром учащихся	1	0,00
	Итого: 906151	x	916 453,89

6.6. Расчет (обоснование) расходов на оплату прочих работ, услуг 244,226 на 2026 год

1	охват отдыхом в лагерях дневного пребывания (питание) 67чел*2123,22=142255,54(90%) 78чел*1887,30=147209,71(80%) 130чел*2314,48=300881,88	1	590 347,13
2	организация отдыха и оздоровления в загородных оздоровительных лагерях 25чел. (путевка) 5чел*7420,37 =37101,83(90%) 13чел*6595,88=85746,44(80%) 6чел*8244,85=49469,10	1	172 317,37
	Итого: 906.3.561	x	762 664,50

6.6. Расчет (обоснование) расходов на оплату прочих работ, услуг 244,226 на 2026 год

1	охват отдыхом в лагерях дневного пребывания(питание) 67чел*1823,28=122159,96(90%) 78чел*1620,70=126414,29(80%) 130чел*1987,52=258378,12	1	506 952,37
2	организация отдыха и оздоровления в загородных оздоровительных лагерях 25чел.(путевка) 5чел*6372,13 =31860,67(90%) 13чел*5664,12=73633,56(80%) 6чел*7080,15=42480,90	1	147 975,13
	Итого: 906.1.431	x	654 927,50

6.6. Расчет (обоснование) расходов на оплату прочих работ, услуг 244,226 на 2026 год

1	охват отдыхом в лагерях дневного пребывания(питание) 67чел*355,50=23818,50(90%) 78чел*78,00=61932,00(80%)	1	85 750,50
2	организация отдыха и оздоровления в загородных оздоровительных лагерях (путевки) 5чел*1532,50=7662,50(90%) 13чел*3065,00=39845,00(80%)	10	47 507,50
Итого: ПДД (ЛДП)		x	133 258,00

6.6. Расчет (обоснование) расходов на оплату прочих работ, услуг 244,226 на 2026 год

1	право использования программы для эвм"Контур.Маркет"по тарифному плану "Базовый Услуги"сроком действия 12 месяцев,на одну торговую точку(выполнение мероприятий по обеспечению эксплуатации контрольно-кассовой техники, при осуществлении расчетов с физическими лицами)	1	4 776,00
2	право использования программы для эвм"Контур.ОФД" сервис "Личный кабинет"по тарифному плану "ОФД-13"сроком действия 13 месяцев, 1 ККТ(выполнение мероприятий по обеспечению эксплуатации контрольно-кассовой техники, при осуществлении расчетов с физическими лицами)	1	3 086,30
3	услуги по сопровождению программы для эвм "Контур.Маркет"(техническая поддержка в виде абонентского обслуживания) по тарифному плану "Базовый Услуги" сроком действия 12 месяцев, на одну торговую точку(выполнение мероприятий по обеспечению эксплуатации контрольно-кассовой техники, при осуществлении расчетов с физическими лицами)	1	1 456,68
Итого: 906.1.361		x	9 318,98

6.7. Расчет (обоснование) расходов на приобретение основных средств, материальных запасов 244,310 на 2026 год

Код видов расходов 244,310

Источник финансового обеспечения 906151

Основные средства

1	ноутбук	1	21 730,00	21 730,00
2	мяч футзальный	20	1 250,00	25 000,00
3	Мяч волейбольный(остаток 2025г)	20	11 250,63	225 012,69
3	Мяч волейбольный	20	1 250,00	25 000,00
4	принтер	1	5 500,00	5 500,00
4	принтер(остаток 25г)	1	35 000,00	35 000,00
5	лыжи гоночные	3	7 743,33	23 230,00
6	лыжи, палки,крепления, ботинки (остаток 2025г)	3	31 613,33	94 840,00
7	лыжный комплект (остаток 2025г)	15	15 765,33	236 480,00
8	манекены для борьбы-кожа 2шт) (остаток 2025г.)	2	32 500,00	65 000,00
9	лыжи беговые (остаток 2025г)	5	10 000,00	50 000,00
10	изготовление плана эвакуации(кредиторская задолженность за 2025 г)(остаток 2025г)	1	6 000,00	6 000,00
11	изготовление плана эвакуации	1	6 000,00	6 000,00
Итого: (906151)		x	x	818 792,69

6.7. Расчет (обоснование) расходов на приобретение основных средств, материальных запасов 244,310 на 2026 год

Код видов расходов 244,310

Источник финансового обеспечения муниципальное задание

Основные средства

1	стулья,столы(остаток 2025г)	13	4 007,85	52 102,00
2	ноутбук	1	49 040,00	49 040,00
итого муниципальное задание				101 142,00

6.7. Расчет (обоснование) расходов на приобретение основных средств, материальных запасов 244,340 на 2026 год

Материальные запасы

№	Наименование расходов	Количество	Средняя	Сумма, руб.
	1	2	3	4
1	обезбаливающие препараты	10	300,00	3 000,00
2	бензин	170	54,58	9 270,00
3	строительные материалы	1	20000	45000,00
4	строительные материалы(остаток 2025г)	1	11 630,00	11 630,00
5	рабочий халат (спец.одежда)	6	2 000,00	5 000,00
6	костом рабочий(спец.одежда)	1	5 808,00	1 500,00
7	канцтовары	10	500,00	15 000,00
8	канцтовары(остаток 2025г)	1	6 247,00	6 247,00
9	хозтовары	1	25 000,00	35 000,00
10	медали	100	500,00	5 000,00
11	хозтовары(остаток 2025г)	1	60 695,74	60 695,74
12	антисептик	100	400,00	7 000,00
13	маски медицинские	1000	10,00	5 000,00
14	моющие средства	400	15,00	35 000,00
15	борцовки	10	200,00	100 000,00
16	медали,кубки(остаток 2025г)	100	50,00	12 500,00
Итого: (субсидии на выполнение муницип.задания)			x	356 842,74

6.7. Расчет (обоснование) расходов на приобретение основных средств, материальных запасов 244,340 на 2026 год

Материальные запасы

№	Наименование расходов	Количество	Средняя	Сумма, руб.
	1	2	3	4
1	канцтовары 83,00*67=5561,00 83,00*78=6474,00(ЛДП)	10	1 203,50	12 035,00
итого: ПДД(ЛДП)		x	x	12 035,00

6.7. Расчет (обоснование) расходов на приобретение основных средств, материальных запасов 244,343

Материальные запасы

№	Наименование расходов	Количество	Средняя	Сумма, руб.
2	канцтовары ЛДП	1	54,58	5 805,02
итого: 906.3.561		x	x	5 805,02

6.7. Расчет (обоснование) расходов на приобретение основных средств, материальных запасов 244,344

Материальные запасы

№	Наименование расходов	Количество	Средняя	Сумма, руб.
	1	2	3	4
1	канцтовары ЛДП	1	4 984,98	4 984,98
Итого: 906.1.431		x	x	4 984,98

**ДОКУМЕНТ ПОДПИСАН
ЭЛЕКТРОННОЙ ПОДПИСЬЮ**

СВЕДЕНИЯ О СЕРТИФИКАТЕ ЭП

Сертификат 352191790442986473152692261956718905753445707947

Владелец Жаков Евгений Андреевич

Действителен с 20.04.2026 по 20.04.2027